

## **Sanitas, S.A. de Seguros**

Informe de auditoría  
Cuentas anuales al 31 de diciembre de 2021  
Informe de gestión

## Informe de auditoría de cuentas anuales emitido por un auditor independiente

A los accionistas de Sanitas, S.A. de Seguros:

### Informe sobre las cuentas anuales

---

#### Opinión

Hemos auditado las cuentas anuales de Sanitas, S.A. de Seguros (la Sociedad), que comprenden el balance a 31 de diciembre de 2021, la cuenta de pérdidas y ganancias, el estado de cambios en el patrimonio neto, el estado de flujos de efectivo y la memoria correspondientes al ejercicio terminado en dicha fecha.

En nuestra opinión, las cuentas anuales adjuntas expresan, en todos los aspectos significativos, la imagen fiel del patrimonio y de la situación financiera de la Sociedad a 31 de diciembre de 2021, así como de sus resultados y flujos de efectivo correspondientes al ejercicio terminado en dicha fecha, de conformidad con el marco normativo de información financiera que resulta de aplicación (que se identifica en la nota 2 de la memoria) y, en particular, con los principios y criterios contables contenidos en el mismo.

---

#### Fundamento de la opinión

Hemos llevado a cabo nuestra auditoría de conformidad con la normativa reguladora de la actividad de auditoría de cuentas vigente en España. Nuestras responsabilidades de acuerdo con dichas normas se describen más adelante en la sección *Responsabilidades del auditor en relación con la auditoría de las cuentas anuales* de nuestro informe.

Somos independientes de la Sociedad de conformidad con los requerimientos de ética, incluidos los de independencia, que son aplicables a nuestra auditoría de las cuentas anuales en España según lo exigido por la normativa reguladora de la actividad de auditoría de cuentas. En este sentido, no hemos prestado servicios distintos a los de la auditoría de cuentas ni han concurrido situaciones o circunstancias que, de acuerdo con lo establecido en la citada normativa reguladora, hayan afectado a la necesaria independencia de modo que se haya visto comprometida.

Consideramos que la evidencia de auditoría que hemos obtenido proporciona una base suficiente y adecuada para nuestra opinión.

---

#### Cuestiones clave de la auditoría

Las cuestiones clave de la auditoría son aquellas cuestiones que, según nuestro juicio profesional, han sido de la mayor significatividad en nuestra auditoría de las cuentas anuales del periodo actual. Estas cuestiones han sido tratadas en el contexto de nuestra auditoría de las cuentas anuales en su conjunto, y en la formación de nuestra opinión sobre éstas, y no expresamos una opinión por separado sobre esas cuestiones.

Cuestiones clave de la auditoría	Modo en el que se han tratado en la auditoría
<p data-bbox="277 450 743 510">Valoración de la provisión técnica para prestaciones – no vida</p> <p data-bbox="277 544 868 633">La sociedad centra su operativa en el negocio de no vida, principalmente en el ramo de asistencia sanitaria.</p> <p data-bbox="277 667 880 940">La Sociedad reconoce pasivos asociados con los contratos de seguros que, fundamentalmente, reflejan los importes no devengados de las primas emitidas y la provisión técnica para prestaciones. Este último concepto que se presenta en el pasivo del balance incluye, entre otros, el coste estimado de los siniestros pendientes de liquidación, pago y declaración por importe de 213.731 miles de euros al cierre del ejercicio 2021.</p> <p data-bbox="277 974 877 1184">El cálculo de la provisión técnica para prestaciones, dada la naturaleza de estos pasivos, es una estimación realizada caso a caso, y en el caso del ramo de asistencia sanitaria mediante métodos estadísticos de proyección actuarial, basados tanto en información histórica como en hipótesis sobre su evolución futura.</p> <p data-bbox="277 1218 841 1397">Estas estimaciones incorporan cierto juicio y estimación de la Dirección, relacionadas con el importe de liquidación y patrones de pagos de siniestros, motivo por el cual la valoración de estos pasivos se ha considerado una cuestión clave de auditoría.</p> <p data-bbox="277 1431 788 1491">Ver notas 2, 5 y 16 de las cuentas anuales correspondientes al ejercicio 2021.</p>	<p data-bbox="909 544 1477 694">Hemos obtenido un entendimiento del proceso de registro de la provisión técnica para prestaciones, que ha incluido una evaluación del sistema de control interno y de los sistemas informáticos considerados relevantes.</p> <p data-bbox="909 728 1485 788">Nuestros procedimientos de auditoría sustantiva se han centrado en aspectos como:</p> <ul data-bbox="909 822 1485 1314" style="list-style-type: none"><li data-bbox="909 822 1485 911">• Comprobación de la suficiencia de la provisión técnica para prestaciones constituida a cierre del ejercicio anterior.</li><li data-bbox="909 945 1485 1068">• Comprobación del registro contable de la provisión técnica para prestaciones, así como sus variaciones durante el periodo, conforme a la normativa aplicable.</li><li data-bbox="909 1102 1485 1314">• Comprobación de la integridad de la información subyacente de los cálculos actuariales de la dirección, y en particular para una muestra de expedientes de la valoración de la provisión técnica de siniestros pendientes de pago al cierre del ejercicio.</li></ul> <p data-bbox="909 1370 1469 1574">Con la involucración de nuestros expertos actuariales, hemos comprobado mediante pruebas sustantivas que las metodologías y asunciones aplicadas en el cálculo de la provisión técnica de prestaciones de siniestros pendientes de declaración es conforme a métodos actuariales apropiados.</p> <p data-bbox="909 1608 1458 1787">Hemos evaluado que los desgloses de información de la memoria de las cuentas anuales adjuntas son los adecuados de acuerdo con lo requerido por el marco de información financiera aplicable a la Sociedad en España.</p> <p data-bbox="909 1821 1485 1995">Como resultado de los procedimientos anteriormente descritos, consideramos que los cálculos realizados por la dirección en relación con la provisión técnica para prestaciones de no vida no se encuentran fuera de un rango razonable.</p>

Cuestiones clave de la auditoría	Modo en el que se han tratado en la auditoría
<p><b>Valoración del fondo de comercio y otros activos intangibles</b></p> <p>La Sociedad mantiene registrados un fondo de comercio y derechos económicos de carteras de pólizas procedentes de combinaciones de negocios, así como derechos de venta de pólizas de salud resultado de acuerdos de distribución bancaria en exclusividad, por importe netos de amortización acumulada de 57.270 miles de euros a 31 de diciembre de 2021.</p> <p>La dirección realiza anualmente una evaluación de la existencia, o no, de indicios de deterioro a efectos de determinar el valor recuperable de dichos activos, que si bien están sujetos a amortización.</p> <p>La determinación de dichos valores recuperables por parte de la dirección implica el ejercicio de juicio y el uso de estimaciones significativas, principalmente en relación con proyecciones de crecimiento de primas, rentabilidad futura, requerimientos de capital y tasas de descuento.</p> <p>Debido al uso de estimaciones e hipótesis que incorporan cierto juicio y estimación de la Dirección, y la relevancia de los valores contables de dichos activos intangibles a 31 de diciembre de 2021, consideramos su valoración como una cuestión clave de auditoría.</p> <p>Ver notas 2, 5 y 6 de las cuentas anuales correspondientes al ejercicio 2021.</p>	<p>En el contexto de nuestra auditoría, hemos realizado, entre otros, los siguientes procedimientos:</p> <ul style="list-style-type: none"><li>• Hemos obtenido un entendimiento del proceso de evaluación de indicios de deterioro y de estimación del importe recuperable, evaluando el diseño e implementación de los controles establecidos en dicho proceso.</li><li>• Evaluación de la razonabilidad de la metodología y de las principales asunciones utilizadas por la dirección, en colaboración con nuestros especialistas de valoración.</li><li>• Evaluación de la fiabilidad de las estimaciones de la dirección mediante el análisis del cumplimiento de las previsiones de años anteriores con los resultados obtenidos en el ejercicio 2021.</li><li>• Realización de un análisis de sensibilidad específico de las principales hipótesis de cálculo.</li></ul> <p>Asimismo, hemos comprobado la adecuación de la información desglosada de acuerdo con lo requerido por el marco de información financiera aplicable a la Sociedad en España.</p> <p>En las pruebas descritas anteriormente no se han identificado diferencias, fuera de rango razonable.</p>

### Otras cuestiones

Con fecha 10 de marzo de 2021 otros auditores emitieron su informe de auditoría acerca de las cuentas anuales del ejercicio 2020 en el que expresaron una opinión favorable.

### Otra información: Informe de gestión

La otra información comprende exclusivamente el informe de gestión del ejercicio 2021, cuya formulación es responsabilidad de los administradores de la Sociedad y no forma parte integrante de las cuentas anuales.

Nuestra opinión de auditoría sobre las cuentas anuales no cubre el informe de gestión. Nuestra responsabilidad sobre el informe de gestión, de conformidad con lo exigido por la normativa reguladora de la actividad de auditoría de cuentas, consiste en:

- a) Comprobar únicamente que el estado de información no financiera se ha facilitado en la forma prevista en la normativa aplicable y, en caso contrario, informar sobre ello.
- b) Evaluar e informar sobre la concordancia del resto de la información incluida en el informe de gestión con las cuentas anuales, a partir del conocimiento de la entidad obtenido en la realización de la auditoría de las citadas cuentas, así como evaluar e informar de si el contenido y presentación de esta parte del informe de gestión son conformes a la normativa que resulta de aplicación. Si, basándonos en el trabajo que hemos realizado, concluimos que existen incorrecciones materiales, estamos obligados a informar de ello.

Sobre la base del trabajo realizado, según lo descrito anteriormente, hemos comprobado que la información mencionada en el apartado a) anterior se facilita en la forma prevista en la normativa aplicable y que el resto de la información que contiene el informe de gestión concuerda con la de las cuentas anuales del ejercicio 2021 y su contenido y presentación son conformes a la normativa que resulta de aplicación.

---

### **Responsabilidad de los administradores y de la Comisión de Auditoría en relación con las cuentas anuales**

---

Los administradores son responsables de formular las cuentas anuales adjuntas, de forma que expresen la imagen fiel del patrimonio, de la situación financiera y de los resultados de la Sociedad, de conformidad con el marco normativo de información financiera aplicable a la entidad en España, y del control interno que consideren necesario para permitir la preparación de cuentas anuales libres de incorrección material, debida a fraude o error.

En la preparación de las cuentas anuales, los administradores son responsables de la valoración de la capacidad de la Sociedad para continuar como empresa en funcionamiento, revelando, según corresponda, las cuestiones relacionadas con empresa en funcionamiento y utilizando el principio contable de empresa en funcionamiento excepto si los administradores tienen intención de liquidar la Sociedad o de cesar sus operaciones, o bien no exista otra alternativa realista.

La Comisión de Auditoría es responsable de la supervisión del proceso de elaboración y presentación de las cuentas anuales.

---

### **Responsabilidades del auditor en relación con la auditoría de las cuentas anuales**

---

Nuestros objetivos son obtener una seguridad razonable de que las cuentas anuales en su conjunto están libres de incorrección material, debida a fraude o error, y emitir un informe de auditoría que contiene nuestra opinión.

Seguridad razonable es un alto grado de seguridad, pero no garantiza que una auditoría realizada de conformidad con la normativa reguladora de la actividad de auditoría de cuentas vigente en España siempre detecte una incorrección material cuando existe. Las incorrecciones pueden deberse a fraude o error y se consideran materiales si, individualmente o de forma agregada, puede preverse razonablemente que influyan en las decisiones económicas que los usuarios toman basándose en las cuentas anuales.

Como parte de una auditoría de conformidad con la normativa reguladora de la actividad de auditoría de cuentas vigente en España, aplicamos nuestro juicio profesional y mantenemos una actitud de escepticismo profesional durante toda la auditoría. También:

- Identificamos y valoramos los riesgos de incorrección material en las cuentas anuales, debida a fraude o error, diseñamos y aplicamos procedimientos de auditoría para responder a dichos riesgos y obtenemos evidencia de auditoría suficiente y adecuada para proporcionar una base para nuestra opinión. El riesgo de no detectar una incorrección material debida a fraude es más elevado que en el caso de una incorrección material debida a error, ya que el fraude puede implicar colusión, falsificación, omisiones deliberadas, manifestaciones intencionadamente erróneas, o la elusión del control interno.
- Obtenemos conocimiento del control interno relevante para la auditoría con el fin de diseñar procedimientos de auditoría que sean adecuados en función de las circunstancias, y no con la finalidad de expresar una opinión sobre la eficacia del control interno de la entidad.
- Evaluamos si las políticas contables aplicadas son adecuadas y la razonabilidad de las estimaciones contables y la correspondiente información revelada por los administradores.
- Concluimos sobre si es adecuada la utilización, por los administradores, del principio contable de empresa en funcionamiento y, basándonos en la evidencia de auditoría obtenida, concluimos sobre si existe o no una incertidumbre material relacionada con hechos o con condiciones que pueden generar dudas significativas sobre la capacidad de la Sociedad para continuar como empresa en funcionamiento. Si concluimos que existe una incertidumbre material, se requiere que llamemos la atención en nuestro informe de auditoría sobre la correspondiente información revelada en las cuentas anuales o, si dichas revelaciones no son adecuadas, que expresemos una opinión modificada. Nuestras conclusiones se basan en la evidencia de auditoría obtenida hasta la fecha de nuestro informe de auditoría. Sin embargo, los hechos o condiciones futuros pueden ser la causa de que la Sociedad deje de ser una empresa en funcionamiento.
- Evaluamos la presentación global, la estructura y el contenido de las cuentas anuales, incluida la información revelada, y si las cuentas anuales representan las transacciones y hechos subyacentes de un modo que logran expresar la imagen fiel.

Nos comunicamos con la Comisión de Auditoría de la entidad en relación con, entre otras cuestiones, el alcance y el momento de realización de la auditoría planificados y los hallazgos significativos de la auditoría, así como cualquier deficiencia significativa del control interno que identificamos en el transcurso de la auditoría.

También proporcionamos a la Comisión de Auditoría de la entidad una declaración de que hemos cumplido los requerimientos de ética aplicables, incluidos los de independencia, y nos hemos comunicado con la misma para informar de aquellas cuestiones que razonablemente puedan suponer una amenaza para nuestra independencia y, en su caso, de las correspondientes salvaguardas.

Entre las cuestiones que han sido objeto de comunicación a la Comisión de Auditoría de la entidad, determinamos las que han sido de la mayor significatividad en la auditoría de las cuentas anuales del periodo actual y que son, en consecuencia, las cuestiones clave de la auditoría.

Describimos esas cuestiones en nuestro informe de auditoría salvo que las disposiciones legales o reglamentarias prohíban revelar públicamente la cuestión.

## Informe sobre otros requerimientos legales y reglamentarios

### Informe adicional para la Comisión de Auditoría

La opinión expresada en este informe es coherente con lo manifestado en nuestro informe adicional para la Comisión de Auditoría de la Sociedad de fecha 14 de marzo de 2022.

### Periodo de contratación

La Junta General Ordinaria de Accionistas celebrada el 24 de mayo de 2021 nos nombró como auditores por un periodo de tres años, contados a partir del ejercicio finalizado el 31 de diciembre de 2020.

### Servicios prestados

Los servicios, distintos de la auditoría de cuentas, que han sido prestados a la entidad auditada se desglosan en la nota 28 de la memoria de las cuentas anuales.

PricewaterhouseCoopers Auditores, S.L. (S0242)



Pedro Díaz-Leante Sanz (20488)

14 de marzo de 2022



PRICEWATERHOUSECOOPERS  
AUDITORES, S.L.

2022 Núm. 01/22/01100

96,00 EUR

SELLO CORPORATIVO:  
Informe de auditoría de cuentas sujeto  
a la normativa de auditoría de cuentas  
española o internacional



**CLASE 8.<sup>a</sup>**  
Cuentas Anuales e Informe de Gestión



0N9273867

**SANITAS, SOCIEDAD ANÓNIMA DE SEGUROS**

**Cuentas Anuales e Informe de Gestión**

**31 de diciembre de 2021**

**(Junto con el Informe de Auditoría)**





0N9273868

SANITAS, SOCIEDAD ANÓNIMA DE SEGUROS  
Balances al 31 de diciembre de 2021 y 2020  
(Expresados en miles de euros)

A) ACTIVO	EJERCICIO 2021		EJERCICIO 2020	
<b>A-1) Efectivo y otros activos líquidos equivalentes (Notas 11 y 13)</b>		<b>183.116</b>		<b>243.395</b>
<b>A-2) Activos financieros mantenidos para negociar</b>		<b>129.501</b>		-
I. Instrumentos de patrimonio	129.501		-	
II. Valores representativos de deuda				
III. Derivados				
IV. Otros				
<b>A-3) Otros activos financieros a valor razonable con cambios en pérdidas y ganancias</b>		-		-
I. Instrumentos de patrimonio				
II. Valores representativos de deuda				
III. Instrumentos híbridos				
IV. Inversiones por cuenta de los tomadores de seguros de vida				
V. Otros				
<b>A-4) Activos financieros disponibles para la venta (Nota 11)</b>		<b>1.099</b>		<b>1.103</b>
I. Instrumentos de patrimonio	1.099		1.103	
II. Valores representativos de deuda	-		-	
III. Inversiones por cuenta de los tomadores de seguros de vida que asuman el riesgo de inversión	-		-	
IV. Otros	-		-	
<b>A-5) Préstamos y partidas a cobrar (Nota 11)</b>		<b>460.038</b>		<b>486.916</b>
I. Valores representativos de deuda	50.199		-	
II. Préstamos				
1. Anticipos sobre pólizas	-		-	
2. Préstamos a entidades del grupo y asociadas	-		-	
3. Préstamos a otras partes vinculadas	-		-	
III. Depósitos en entidades de crédito	139.968		200.036	
IV. Depósitos constituidos por reaseguro aceptado				
V. Créditos por operaciones de seguro directo				
1. Tomadores de seguro	249.899		223.955	
2. Mediadores	4.533		5.526	
VI. Créditos por operaciones de reaseguro	1.249		2.071	
VII. Créditos por operaciones de coaseguro	129		143	
VIII. Desembolsos exigidos	-		-	
IX. Otros créditos				
1. Créditos con las Administraciones Públicas	-		-	
2. Resto de créditos	14.061		55.185	
<b>A-6) Inversiones mantenidas hasta el vencimiento (Nota 11)</b>		-		-
<b>A-7) Derivados de cobertura</b>		-		-
<b>A-8) Participación del reaseguro en las provisiones técnicas (Nota 16)</b>		<b>3.882</b>		<b>696</b>
I. Provisión para primas no consumidas	2.536		335	
II. Provisión de seguros de vida	-		-	
III. Provisión para prestaciones	1.346		361	
IV. Otras provisiones técnicas	-		-	
<b>A-9) Inmovilizado material e inversiones inmobiliarias</b>		<b>86.891</b>		<b>91.267</b>
I. Inmovilizado material (Nota 7)	41.865		44.388	
II. Inversiones inmobiliarias (Nota 8)	45.026		46.879	
<b>A-10) Inmovilizado intangible (Nota 6)</b>		<b>57.270</b>		<b>59.456</b>
I. Fondo de comercio	4.985		5.697	
II. Derechos económicos derivados de carteras de pólizas	-		-	
III. Otro activo intangible	52.285		53.759	
<b>A-11) Participaciones en entidades del grupo y asociadas</b>		-		-
I. Participaciones en empresas asociadas	-		-	
II. Participaciones en empresas multigrupo	-		-	
III. Participaciones en empresas del grupo	-		-	
<b>A-12) Activos fiscales (Nota 20)</b>		<b>12.467</b>		<b>11.919</b>
II. Activos por impuesto corriente				
II. Activos por impuesto diferido	12.467		11.919	
<b>A-13) Otros activos</b>		<b>20.771</b>		<b>19.203</b>
I. Activos y derechos de reembolso por retribuciones a largo plazo al personal	-		-	
II. Comisiones anticipadas y otros costes de adquisición	-		-	
III. Periodificaciones	20.771		19.203	
IV. Resto de activos	-		-	
<b>A-14) Activos mantenidos para la venta</b>		-		-
<b>TOTAL ACTIVO</b>		<b>955.035</b>		<b>913.955</b>



0N9273869

CLASE 8.<sup>a</sup>

## SANITAS, SOCIEDAD ANÓNIMA DE SEGUROS

Balances al 31 de diciembre de 2021 y 2020

(Expresados en miles de euros)

B) PASIVO Y PATRIMONIO NETO	EJERCICIO 2021		EJERCICIO 2020	
PASIVO				
B-1) Pasivos financieros mantenidos para negociar		-		-
B-2) Otros pasivos financieros a valor razonable con cambios en pérdidas y ganancias		-		-
B-3) Débitos y partidas a pagar (Nota 19)		86.092		80.867
I. Pasivos subordinados	-	-	-	-
II. Depósitos recibidos por reaseguro cedido	-	-	-	-
III. Deudas por operaciones de seguro				
1.- Deudas con asegurados	2.544		935	
2.- Deudas con mediadores	1.830		1.795	
3.- Deudas condicionadas	23.645		19.392	
IV. Deudas por operaciones de reaseguro	3.750		815	
V. Deudas por operaciones de coaseguro	4.545		2.467	
VI. Obligaciones y otros valores negociables	-		-	
VII. Deudas por entidades de crédito	-		-	
VIII. Deudas por operaciones preparatorias de contratos de seguro	-		-	
IX. Otras deudas:				
1.-Deudas con las Administraciones públicas (Nota 20)	3.625		7.862	
2.-Otras deudas con entidades del grupo y asociadas (Nota 22)	4.846		4.887	
3.-Resto de otras deudas	41.307		42.714	
B-4) Derivados de cobertura		-		-
B-5) Provisiones técnicas (Nota 16)		500.801		468.322
I. Provisión para primas no consumidas	283.751		253.798	
II. Provisión para riesgos en curso	-		-	
III. Provisión de seguros de vida				
1.- Provisión para primas no consumidas	-		-	
2.- Provisión para riesgos en curso	-		-	
3.- Provisión matemática	-		-	
4.- Provisión de seguros de vida cuando el riesgo de la inversión lo asume el tomador	-		-	
IV. Provisión para prestaciones	213.731		211.038	
V. Provisión para participación en beneficios y para extornos	-		-	
VI. Otras provisiones técnicas	3.319		3.486	
B-6) Provisiones no técnicas (Nota 17)		8.316		22.797
I. Provisiones para impuestos y otras contingencias legales				
II. Provisión para pensiones y obligaciones similares				
III. Provisión para pagos por convenios de liquidación				
IV. Otras provisiones no técnicas	8.316		22.797	
B-7) Pasivos fiscales (Nota 20)		261		232
I. Pasivos por impuesto corriente	-		-	
II. Pasivos por impuesto diferido	261		232	
B-8) Resto de pasivos		-		-
I. Periodificaciones	-		-	
II. Pasivos por asimetrías contables	-		-	
III. Comisiones y otros costes de adquisición del reaseguro cedido	-		-	
IV. Otros pasivos	-		-	
B-9) Pasivos vinculados con activos mantenidos para la venta				
<b>TOTAL PASIVO</b>		<b>595.470</b>		<b>572.218</b>



CLASE 8.<sup>a</sup>



0N9273870

SANITAS, SOCIEDAD ANÓNIMA DE SEGUROS

Balances al 31 de diciembre de 2021 y 2020

(Expresados en miles de euros)

PATRIMONIO NETO	EJERCICIO 2021		EJERCICIO 2020	
		359.565		341.737
<b>B-10) Fondos propios (Nota 14)</b>				
I. Capital o fondo mutual				
1. Capital escriturado o fondo mutual	17.331		17.331	
2. (Capital no exigido)	-		-	
II. Primas de emisión	-		-	
III. Reservas				
1. Legal y estatutarias	3.466		3.466	
2. Reserva de estabilización	86		85	
3. Otras reservas	320.855		252.081	
IV. (Acciones propias)	-		-	
V. Resultados de ejercicios anteriores				
1. Remanente	-		-	
2. (Resultados negativos de ejercicios anteriores)	-		-	
VI. Otras aportaciones de socios y mutualistas	-		-	
VII. Resultado del ejercicio	152.397		165.113	
VIII. (Dividendo a cuenta y reserva de estabilización a cuenta)	(134.570)		(96.339)	
IX. Otros instrumentos de patrimonio neto	-		-	
<b>B-11) Ajustes por cambios de valor:</b>				
I. Activos financieros disponibles para la venta	-		-	
II. Operaciones de cobertura	-		-	
III. Diferencias de cambio y conversión	-		-	
IV. Corrección de asimetrías contables	-		-	
V. Otros ajustes	-		-	
<b>B-12) Subvenciones, donaciones y legados recibidos (Nota 15)</b>				
<b>TOTAL PATRIMONIO NETO</b>		<b>359.565</b>		<b>341.737</b>
<b>TOTAL PASIVO Y PATRIMONIO NETO</b>		<b>955.035</b>		<b>913.955</b>



0N9273871

## SANITAS, SOCIEDAD ANÓNIMA DE SEGUROS

CLASE 0: Cuentas de Pérdidas y Ganancias correspondientes a los ejercicios terminados el 31 de diciembre de 2021 y 2020

(Expresadas en miles de euros)

CUENTA DE PÉRDIDAS Y GANANCIAS	2021	2020
<b>I. CUENTA TÉCNICA SEGURO DE NO VIDA</b>		
<b>I.1. Primas Imputadas al Ejercicio, Netas de Reaseguro</b>	<b>1.508.786</b>	<b>1.426.342</b>
a) Primas devengadas		
a1) Seguro directo	1.552.649	1.455.907
a2) Reaseguro aceptado	7.090	8.186
a3) Variaciones de la corrección por deterioro de las primas pendientes de cobro (+ ó -)	(231)	(529)
b) Primas del reaseguro cedido (-)	(22.970)	(15.586)
c) Variación de la provisión para primas no consumidas y para riesgos en curso (+ó-)		
c1) Seguro directo	(29.952)	(21.629)
c2) Reaseguro aceptado	(1)	-
d) Variación de la provisión para primas no consumidas, reaseguro cedido (+ó-)	2.201	(7)
<b>I.2. Ingresos del inmovilizado material y de las inversiones</b>	<b>14</b>	<b>36</b>
a) Ingresos procedentes de las inversiones inmobiliarias	-	-
b) Ingresos procedentes de inversiones financieras	14	36
c) Aplicaciones de correcciones de valor por deterioro del inmovilizado material y de las inversiones		
c1) Del inmovilizado material y de las inversiones inmobiliarias	-	-
c2) De inversiones financieras	-	-
d) Beneficios en realización del inmovilizado material y de las inversiones		
d1) Del inmovilizado material y de las inversiones inmobiliarias (Nota 8)	-	-
d2) De inversiones financieras	-	-
<b>I.3. Otros Ingresos Técnicos</b>	<b>39.462</b>	<b>31.399</b>
<b>I.4. Siniestralidad del Ejercicio, Neta de Reaseguro</b>	<b>(1.129.681)</b>	<b>(1.001.220)</b>
a) Prestaciones y gastos pagados		
a1) Seguro directo	(1.100.638)	(950.239)
a2) Reaseguro aceptado	(6.559)	(6.319)
a3) Reaseguro cedido (-)	8.785	5.206
b) Variación de la provisión para prestaciones (+ó-)		
b1) Seguro directo	(2.749)	(19.915)
b2) Reaseguro aceptado	56	(30)
b3) Reaseguro cedido (-)	985	(21)
c) Gastos imputables a prestaciones	(29.561)	(29.902)
<b>I.5. Variación de Otras Provisiones Técnicas Netas de Reaseguro(+ó-)</b>	<b>167</b>	<b>(529)</b>
<b>I.6. Participación en Beneficios y Extornos</b>	<b>-</b>	<b>1</b>
a) Prestaciones y gastos por participación en beneficios y extornos	-	1
b) Variación de la provisión para participación en beneficios y extornos (+ ó -)	-	-
<b>I.7. Gastos de Explotación Netos</b>	<b>(222.100)</b>	<b>(221.607)</b>
a) Gastos de adquisición	(140.937)	(143.632)
b) Gastos de administración	(83.442)	(78.873)
c) Comisiones y participaciones del reaseguro cedido y retrocedido	2.279	898
<b>I.8. Otros Gastos Técnicos</b>	<b>(7.629)</b>	<b>(7.391)</b>
a) Variación del deterioro por insolvencias (+ ó -)	-	-
b) Variación del deterioro del inmovilizado (+ ó -)	-	-
c) Variación de prestaciones por convenios de liquidación de siniestros (+ ó -)	-	-
d) Otros	(7.629)	(7.391)
<b>I.9. Gastos del inmovilizado material y de las inversiones</b>	<b>(1.842)</b>	<b>(1.272)</b>
a) Gastos de gestión de las inversiones		
a1) Gastos del inmovilizado material y de las inversiones inmobiliarias	(836)	(372)
a2) Gastos de inversiones y cuentas financieras	(989)	(738)
b) Correcciones de valor del inmovilizado material y de las inversiones		
b1) Amortización del inmovilizado material y de las inversiones inmobiliarias	(15)	(47)
b2) Deterioro del inmovilizado material y de las inversiones inmobiliarias	-	-
b3) Deterioro de inversiones financieras	-	-
c) Pérdidas procedentes del inmovilizado material y de las inversiones		
c1) Del inmovilizado material y de las inversiones inmobiliarias (Nota 6 y 7)	(2)	(115)
c2) De las inversiones financieras	-	-
<b>I.10. Subtotal (Resultado de la Cuenta Técnica del Seguro No Vida)</b>	<b>187.177</b>	<b>225.759</b>



CLASE 8.<sup>a</sup>  
IMPRESIÓN DIGITAL



0N9273872

## SANITAS, SOCIEDAD ANÓNIMA DE SEGUROS

Cuentas de Pérdidas y Ganancias correspondientes a los ejercicios terminados el 31 de diciembre de 2021 y 2020

(Expresadas en miles de euros)

II. CUENTA NO TÉCNICA	2021	2020
<b>III.1. Ingresos del inmovilizado material y de las inversiones</b>	<b>13.858</b>	<b>7.244</b>
a) Ingresos procedentes de las inversiones inmobiliarias y materiales	7.148	7.224
b) Ingresos procedentes de las inversiones financieras	6.450	20
c) Aplicaciones de correcciones de valor por deterioro del inmovilizado material y de las inversiones		
c1) Del inmovilizado material y de las inversiones inmobiliarias (Nota 8)	260	-
c2) De inversiones financieras	-	-
d) Beneficios en realización del inmovilizado material y de las inversiones		
d1) Del inmovilizado material y de las inversiones inmobiliarias	-	-
d2) De inversiones financieras	-	-
<b>III.2. Gastos del inmovilizado material y de las inversiones</b>	<b>(2.577)</b>	<b>(2.953)</b>
a) Gastos de gestión de las inversiones		
a1) Gastos de inversiones y cuentas financieras	(829)	(633)
a2) Gastos de inversiones materiales	-	-
b) Correcciones de valor del inmovilizado material y de las inversiones		
b1) Amortización del inmovilizado material y de las inversiones inmobiliarias	(604)	(2.320)
b2) Deterioro del inmovilizado material y de las inversiones inmobiliarias (Nota 8)	(1.144)	-
b3) Deterioro de inversiones financieras	-	-
c) Pérdidas procedentes del inmovilizado material y de las inversiones		
c1) Del inmovilizado material y de las inversiones inmobiliarias	-	-
c2) De las inversiones financieras	-	-
<b>III.3. Otros Ingresos</b>	<b>5.838</b>	<b>4.618</b>
a) Ingresos por la administración de fondos de pensiones	-	-
b) Resto de ingresos	5.838	4.618
<b>III.4. Otros Gastos</b>	<b>(10.924)</b>	<b>(14.830)</b>
a) Gastos por la administración de fondos de pensiones	-	-
b) Resto de gastos	(10.924)	(14.830)
<b>III.5 Subtotal. (Resultado de la Cuenta No Técnica)</b>	<b>6.195</b>	<b>(5.921)</b>
<b>III.6 Resultado antes de impuestos (I.10+III.5)</b>	<b>193.372</b>	<b>219.838</b>
<b>III.7 Impuesto sobre Beneficios (Nota 20)</b>	<b>(40.975)</b>	<b>(54.725)</b>
<b>III.8. Resultado procedente de operaciones continuadas (III.6 + III.7)</b>	<b>152.397</b>	<b>165.113</b>
<b>III.9. Resultado procedente de operaciones interrumpidas neto de impuestos (+ ó -)</b>	<b>-</b>	<b>-</b>
<b>III.10. Resultado del Ejercicio (III.8 + III.9)</b>	<b>152.397</b>	<b>165.113</b>



CLASE 8.<sup>a</sup>



0N9273873

**SANITAS, SOCIEDAD ANÓNIMA DE SEGUROS**

Estado de Cambios en el Patrimonio Neto  
correspondiente a los ejercicios anuales terminados en 31 de diciembre de 2021 y 2020

A) Estado de Ingresos y Gastos Reconocidos  
correspondiente a los ejercicios anuales terminados en 31 de diciembre de 2021 y 2020

(Expresado en miles de euros)

<b>ESTADO DE CAMBIOS EN EL PATRIMONIO NETO</b>		
<b>A) ESTADO DE INGRESOS Y GASTOS RECONOCIDOS</b>		
<b>CUENTAS ESTADO DE INGRESOS Y GASTOS RECONOCIDOS</b>	<b>2021</b>	<b>2020</b>
<b>I) RESULTADO DEL EJERCICIO</b>	152.397	165.113
<b>II) OTROS INGRESOS Y GASTOS RECONOCIDOS</b>		
II.8.- Otros ingresos y gastos reconocidos	-	(4)
II.8.1.-Activos financieros disponibles para la venta por valoración.	-	(6)
II.8.2.- Impuesto sobre beneficios	-	2
<b>III) TOTAL DE INGRESOS Y GASTOS RECONOCIDOS</b>	<b>152.397</b>	<b>165.109</b>

SANITAS, SOCIEDAD ANÓNIMA DE SEGUROS

B) Estado Total de Cambios en el Patrimonio Neto correspondiente a los ejercicios anuales terminados en 31 de diciembre de 2021 y 2020  
(Expresado en miles de euros)

ESTADO TOTAL DE CAMBIOS EN EL PATRIMONIO NETO CORRESPONDIENTES A LOS EJERCICIOS 2021 Y 2020											
	Capital social escriturado	Reserva legal	Reserva de estabilización	Otras reservas				Reserva de estabilización a cuenta	Dividendo y reserva estabilizac. a cuenta	Ajustes por cambios de valor	TOTAL
				Reserva de revaloriz.	Reservas voluntarias	Reserva de fusión	Reserva primera aplicación				
<b>A. SALDO FINAL DEL AÑO 2019</b>	17.331	3.466	84	5.594	192.386	49.226	(12.067)	139.023	(122.081)	4	272.966
I. Ajustes por cambios de criterio 2019 y anteriores	-	-	-	-	-	-	-	-	-	-	-
II. Ajustes por errores 2019 y anteriores	-	-	-	-	-	-	-	-	-	-	-
<b>B. SALDO AJUSTADO DEL AÑO 2020</b>	17.331	3.466	84	5.594	192.386	49.226	(12.067)	139.023	(122.081)	4	272.966
I. Total ingresos y gastos reconocidos	-	-	-	-	-	-	-	165.113	-	(4)	165.109
II. Operaciones con socios	-	-	-	-	-	-	-	-	(96.339)	-	(96.339)
4. Distribución de dividendos	-	-	-	-	-	-	-	-	-	-	-
III. Otras variaciones del patrimonio neto	-	-	-	-	-	-	-	-	-	-	-
2. Traspasos entre partidas de patrimonio neto	-	-	-	-	16.942	-	-	(139.023)	122.081	-	122.081
3. Otras variaciones	-	-	1	-	-	-	-	-	-	-	1
<b>C. SALDO FINAL DEL AÑO 2020</b>	17.331	3.466	85	5.594	209.328	49.226	(12.067)	165.113	(96.339)	-	341.737
<b>D. SALDO AJUSTADO INICIO DEL AÑO 2021</b>	17.331	3.466	85	5.594	209.328	49.226	(12.067)	165.113	(96.339)	-	341.737
I. Total ingresos y gastos reconocidos	-	-	-	-	-	-	-	152.397	-	-	152.397
II. Operaciones con socios	-	-	-	-	-	-	-	-	-	-	-
4. Distribución de dividendos	-	-	-	-	-	-	-	-	(134.570)	-	(134.570)
III. Otras variaciones del patrimonio neto	-	-	-	-	-	-	-	-	-	-	-
2. Traspasos entre partidas de patrimonio neto	-	-	-	-	68.774	-	-	(165.113)	96.339	-	96.339
3. Otras variaciones	-	-	1	-	-	-	-	-	-	-	-
<b>C. SALDO FINAL DEL AÑO 2021</b>	17.331	3.466	86	5.594	278.102	49.226	(12.067)	152.397	(134.570)	-	359.565

La Memoria adjunta forma parte integrante de las cuentas anuales de 2021.



0N9273875

CLASE 8.<sup>a</sup>

## SANITAS, SOCIEDAD ANÓNIMA DE SEGUROS

## Estados de Flujos de Efectivo

Correspondientes a los ejercicios anuales terminados en 31 de diciembre de 2021 y 2020

(Expresado en miles de euros)

FLUJOS DE EFECTIVO	2021	2020
<b>A) FLUJOS DE EFECTIVO DE LAS ACTIVIDADES DE EXPLOTACIÓN</b>		
A.1) Actividad aseguradora		
1.- Cobros por primas seguro directo y coaseguro	1.667.600	1.530.836
2.- Pagos de prestaciones seguro directo y coaseguro	1.151.538	1.043.099
3.- Cobros reaseguro	12.968	12.656
4.- Pagos reaseguro	14.438	14.712
5.- Recobros de prestaciones	-	-
6.- Pagos de retribuciones a mediadores	85.249	73.125
7.- Otros cobros de explotación	-	-
8.- Otros pagos de explotación	37.493	37.881
9.- Total cobros de efectivo de la actividad aseguradora (1+3+5+7) = I	<b>1.680.568</b>	<b>1.543.492</b>
10.- Total pagos de efectivo de la actividad aseguradora (2+4+6+8) = II	<b>1.288.718</b>	<b>1.168.817</b>
A.2) Otras actividades de explotación		
1.- Cobros de actividades de gestión de fondos de pensiones	-	-
2.- Pagos de actividades de gestión de fondos de pensiones	-	-
3.- Cobros de otras actividades	8.806	6.738
4.- Pagos de otras actividades	164.914	160.304
5.- Total cobros de efectivo de otras actividades de explotación (1+3) = III	<b>8.806</b>	<b>6.738</b>
6.- Total pagos de efectivo de otras actividades de explotación (2+4) = IV	<b>164.914</b>	<b>160.304</b>
7.- Cobros y pagos por impuesto sobre beneficios (V)	<b>(40.461)</b>	<b>(66.259)</b>
A.3) Total flujos de efectivo netos de actividades de explotación (I-II+III-IV+V)	<b>195.281</b>	<b>154.850</b>
<b>B) FLUJOS DE EFECTIVO DE LAS ACTIVIDADES DE INVERSIÓN</b>		
B.1) Cobros de actividades de inversión		
1.- Inmovilizado material	-	-
2.- Inversiones inmobiliarias	8.649	4.243
3.- Activos intangibles	-	-
4.- Instrumentos financieros	235.100	367.862
5.- Participaciones en entidades del grupo, multigrupo y asociadas	-	-
6.- Intereses cobrados	(571)	(161)
7.- Dividendos cobrados	9	15
8.- Unidad de negocio	-	-
9.- Otros cobros relacionados con actividades de inversión	-	-
10.- Total cobros de efectivo de las actividades de inversión (1+2+3+4+5+6+7+8+9) = VI	<b>243.187</b>	<b>371.959</b>
B.2) Pagos de actividades de inversión		
1.- Inmovilizado material	2.973	4.543
2.- Inversiones inmobiliarias	-	-
3.- Activos intangibles	6.004	9.495
4.- Instrumentos financieros	355.200	369.896
5.- Participaciones en entidades del grupo, multigrupo y asociadas	-	-

La Memoria adjunta forma parte integrante de las cuentas anuales de 2021.





0N9273876

CLASE 8.<sup>a</sup>

## SANITAS, SOCIEDAD ANÓNIMA DE SEGUROS

Estados de Flujos de Efectivo  
Correspondientes a los ejercicios anuales terminados en 31 de diciembre de 2021 y 2020  
(Expresado en miles de euros)

FLUJOS DE EFECTIVO	2021	2020
6.- Unidad de negocio	-	-
7.- Otros pagos relacionados con actividades de inversión	-	-
8.- Total pagos de efectivo de las actividades de inversión (1+2+3+4+5+6+7) = VII	364.177	383.934
B.3) Total flujos de efectivo de actividades de inversión (VI - VII)	(120.990)	(11.975)
<b>C) FLUJOS DE EFECTIVO DE LAS ACTIVIDADES DE FINANCIACIÓN</b>		
C.1) Cobros de actividades de financiación		
1.- Pasivos subordinados	-	-
2.- Cobros por emisión de instrumentos de patrimonio y ampliación de capital	-	-
3.- Derramas activas y aportaciones de los socios o mutualistas	-	-
4.- Enajenación de valores propios	-	-
5.- Otros cobros relacionados con actividades de financiación	-	-
6.- Total cobros de efectivo de las actividades de financiación (1+2+3+4+5) = VIII	-	-
C.2) Pagos de actividades de financiación		
1.- Dividendos a los accionistas	134.570	96.339
2.- Intereses pagados	-	-
3.- Pasivos subordinados	-	-
4.- Pagos por devolución de aportaciones a los accionistas	-	-
5.- Derramas pasivas y devolución de aportaciones a los mutualistas	-	-
6.- Adquisición de valores propios	-	-
7.- Otros pagos relacionados con actividades de financiación	-	-
8.- Total pagos de efectivo de las actividades de financiación (1+2+3+4+5+6+7) = IX	134.570	96.339
C.3) Total flujos de efectivo netos de actividades de financiación (VIII - IX)	(134.570)	(96.339)
Efecto de las variaciones de los tipos de cambio (X)		
Total aumento / disminuciones de efectivo y equivalentes (A.3 + B.3 + C.3 + - X)	(60.279)	46.536
Efectivo y equivalentes al inicio del ejercicio	243.395	196.859
Efectivo y equivalentes al final del ejercicio	183.116	243.395
Componentes del efectivo y equivalentes al final del ejercicio		
1.- Caja y bancos	183.116	243.395
2.- Otros activos financieros	-	-
3.- Descubiertos bancarios reintegrables a la vista	-	-
Total Efectivo y equivalentes al final del ejercicio (1 + 2 - 3)	183.116	243.395



0N9273877

CLASE 8.ª

**SANITAS, SOCIEDAD ANÓNIMA DE SEGUROS**

Memoria de Cuentas Anuales

31 de diciembre de 2021

**(1) Naturaleza, Actividades de la Sociedad y Composición del Grupo**

Sanitas, Sociedad Anónima de Seguros (en adelante Sanitas, la Sociedad o la Entidad), se constituyó como sociedad anónima en España en el año 1956. Su domicilio social está establecido en Madrid, en la calle Ribera del Loira 52.

El objeto social de la Sociedad consiste en el ejercicio de la actividad aseguradora, que desarrolla en los ramos de asistencia sanitaria, enfermedad, accidentes y decesos, así como la realización de cualesquiera otras actividades conexas o complementarias con la citada, que podrán ser efectuadas por la sociedad directamente o mediante la participación en el capital de otras entidades. Dichas actividades podrán desarrollarse en el ámbito territorial del Espacio Económico Europeo, con sujeción a las exigencias legales y reglamentarias.

Al cierre de los ejercicios 2021 y 2020, el 99,91% de las acciones de la Sociedad pertenecen a Sanitas Holding, S.L.U., sociedad domiciliada en Madrid y perteneciente en última instancia a la entidad The British United Provident Association, Ltd., de nacionalidad británica. Dicha entidad es la cabecera de un grupo de sociedades cuya actividad resulta similar o complementaria a la desarrollada por Sanitas. Toda mención, en lo sucesivo, a empresas del grupo y asociadas hace referencia tanto a sociedades participadas directa o indirectamente por la Sociedad, como a otras sociedades participadas por su accionista último.

Hasta diciembre del 2020 la matriz española estaba exenta de la obligación mercantil de consolidar dado que cumplía con los requisitos de dispensa establecidos en el artículo 43.2 del Código de Comercio. A partir del 1 de enero del 2021, como consecuencia del Brexit, Sanitas Holding S.L.U. formulará para el ejercicio 2021 cuentas anuales consolidadas.

Con fecha 4 de marzo de 2019, los Consejos de Administración de Sanitas, S.A. de Seguros y de Sahna-e Servicios Integrales de Salud, S.A. de Seguros y Reaseguros redactaron, aprobaron y suscribieron un proyecto de fusión por absorción de Sahna-e Servicios Integrales de Salud, S.A. de Seguros y Reaseguros (Sociedad Absorbida) por parte de su actual accionista único, Sanitas Sociedad Anónima de



CLASE 8.<sup>a</sup>



0N9273878

## SANITAS, SOCIEDAD ANÓNIMA DE SEGUROS

### Memoria de Cuentas Anuales

31 de diciembre de 2021

Seguros, (Sociedad Absorbente) con extinción por disolución sin liquidación de la Sociedad Absorbida y transmisión en bloque de todo su patrimonio a la Sociedad Absorbente, adquiriendo ésta por sucesión universal los derechos y obligaciones de la Sociedad Absorbida. La Junta General de Accionistas celebrada el 21 de mayo de 2019 aprobó el acuerdo de fusión del proyecto mencionado.

Tras la adquisición el 1 de octubre de 2018 de la totalidad del capital de Sahna-e Servicios Integrales de Salud, S.A. de Seguros y Reaseguros (en adelante, Sahna-e), con fecha 4 de diciembre de 2019 el Ministerio de Economía y Empresa aprobó la operación de fusión descrita en el párrafo anterior, siendo publicada en el BOE el 19 de diciembre de 2019 y otorgada la escritura de fusión el 26 de diciembre de 2019. Dicha escritura se inscribió en el Registro Mercantil con fecha 22 de enero de 2020. En consecuencia, y con efectos desde 1 de enero de 2019, la Sociedad Absorbida queda disuelta y extinguida, siendo la Sociedad Absorbente la continuadora, como subrogada, en todo lo que constituye el patrimonio, actividades y negocios de la Sociedad Extinguida.

El 11 de marzo de 2020, la Organización Mundial de la Salud declaró el brote de Coronavirus COVID-19 como pandemia, debido a su rápida propagación por el mundo, habiendo afectado a más de 150 países. La mayoría de los Gobiernos tomaron medidas restrictivas para contener la propagación, que incluyen: aislamiento, confinamiento, cuarentena y restricción al libre movimiento de personas, cierre de locales públicos y privados, salvo los de primera necesidad y sanitarios, cierre de fronteras y reducción drástica del transporte aéreo, marítimo, ferroviario y terrestre. En España, el Gobierno aprobó el Real Decreto 463/2020, de 14 de marzo, por el que se declaró el estado de alarma para la gestión de la situación de crisis sanitaria ocasionada por el COVID-19.

Esta situación afectó de forma significativa a la economía global, debido a la interrupción o ralentización de las cadenas de suministro y al aumento significativo de la incertidumbre económica, evidenciado por un aumento en la volatilidad del precio de los activos, tipos de cambio y disminución de los tipos de interés a largo plazo.

Para mitigar los impactos económicos de esta crisis, el miércoles 18 de marzo de 2020, en España se publicó el Real Decreto-ley 8/2020, de 17 de marzo, de medidas urgentes extraordinarias para hacer frente al impacto económico y social del COVID-19.



0N9273879

CLASE 8.ª

## SANITAS, SOCIEDAD ANÓNIMA DE SEGUROS

### Memoria de Cuentas Anuales

31 de diciembre de 2021

En un contexto en el que la pandemia es objeto de vigilancia diaria y en el que las cifras de vacunación en España son altas, ante cualquier alteración en el comportamiento habitual del virus, se puedan adoptar rápidamente medidas que ayuden a reducir sus posibles efectos y proteger a la ciudadanía. A fecha de formulación de las presentes Cuentas Anuales, no se ha producido derivada de la misma ninguna consecuencia adversa ni sobre el patrimonio, ni la situación financiera, ni sobre los flujos de efectivo.

#### (2) Bases de Presentación de las Cuentas Anuales

##### a) Imagen fiel

Las cuentas anuales se han formulado a partir de los registros contables de la Sociedad. Las cuentas anuales del ejercicio 2021 se han preparado de acuerdo con la legislación mercantil vigente y con las normas establecidas en el Plan de Contabilidad de las Entidades Aseguradoras, aprobado por el Real Decreto 1317/2008 y modificado por el Real Decreto 602/2016, de 2 de diciembre, y el resto de legislación y normativa que le es de aplicación, con el objeto de mostrar la imagen fiel del patrimonio y de la situación financiera al 31 de diciembre de 2021 y de los resultados de sus operaciones, de los cambios en el patrimonio neto y de sus flujos de efectivo correspondientes al ejercicio anual terminado en dicha fecha.

Las cuentas anuales correspondientes al ejercicio 2021 se someterán dentro del plazo legal a la aprobación de la Junta General de Accionistas de la Sociedad. El Consejo de Administración de la Sociedad considera que serán ratificadas sin cambios significativos.

##### b) Principios Contables

No existe ningún principio contable de aplicación obligatoria que, teniendo un efecto significativo en las cuentas anuales, se haya dejado de aplicar.



0N9273880

**CLASE 8.<sup>a</sup>**

**SANITAS, SOCIEDAD ANÓNIMA DE SEGUROS**

**Memoria de Cuentas Anuales**

**31 de diciembre de 2021**

c) Aspectos críticos de la valoración y la estimación de la incertidumbre

Para la elaboración de las presentes cuentas anuales los Administradores han realizado juicios y estimaciones que afectan a la aplicación de las políticas contables, a los saldos de activos, pasivos, ingresos y gastos y al desglose de los activos y pasivos contingentes incluidos en las cuentas anuales. Dichas estimaciones se han realizado en base a la mejor información disponible a la fecha de formulación de las cuentas anuales, considerando que las asunciones utilizadas son razonables.

Las estimaciones se revisan de forma periódica y pueden arrojar resultados diferentes en función de la evolución de dichas circunstancias, lo que podría suponer variaciones en el valor estimado en estas cuentas anuales en el futuro. En este caso, los efectos de las cuantías de las estimaciones se registrarían de forma prospectiva en la cuenta de pérdidas y ganancias.

Las principales partidas contables que pueden verse afectadas en un futuro por cambios en las circunstancias que afecten a su valoración se refieren al cálculo de los valores razonables y de los valores actuales, así como la estimación de la provisión para prestaciones y la probabilidad de ocurrencia de determinadas provisiones o contingencias. Para el cálculo de estos valores se requiere, en ciertos casos, la estimación de los flujos de efectivo futuros asociados, asumiendo de igual forma hipótesis sobre las tasas de descuento a utilizar. La Sociedad ha utilizado hipótesis razonables en la estimación de dichos valores.

Se resumen a continuación un detalle de los aspectos que han implicado un mayor grado de juicio, complejidad o en los que las hipótesis y estimaciones son significativas para la preparación de las cuentas anuales.



CLASE 8.<sup>a</sup>



0N9273881

## SANITAS, SOCIEDAD ANÓNIMA DE SEGUROS

Memoria de Cuentas Anuales

31 de diciembre de 2021

### d) Estimaciones contables relevantes e hipótesis

#### i) Provisiones técnicas para prestaciones

Se han determinado conforme a las metodologías que la Sociedad viene aplicando desde su aprobación por la Dirección General de Seguros y Fondos de Pensiones. La metodología principal está basada fundamentalmente en la técnica "Grossing Up" y sobre las mismas se ha realizado un cálculo para honorarios médicos y reembolsos, así como un cálculo individualizado para los dos principales proveedores hospitalarios y otro global para el resto de los hospitales, derivado de los diferentes comportamientos de facturación.

#### ii) La provisión para primas pendientes de cobro y correcciones por deterioro

Se constituye para cubrir las primas y recargos que se estiman incobrables, sobre la base de la experiencia de la Sociedad.

Sanitas calcula la provisión de diferente forma para las pólizas individuales que para las colectivas:

- Para las pólizas individuales se calcula sobre la base de las primas de tarifa devengadas en el ejercicio, netas del efecto de las comisiones imputadas a resultados y en su caso, de la provisión para primas no consumidas constituida y teniendo en cuenta el efecto del reaseguro cedido. Sobre esta base se aplican como mínimo los porcentajes determinados según lo establecido en la legislación vigente, en función de la antigüedad de los recibos pendientes de cobro y de su situación de cobrabilidad.



CLASE 8.<sup>a</sup>



0N9273882

## SANITAS, SOCIEDAD ANÓNIMA DE SEGUROS

### Memoria de Cuentas Anuales

31 de diciembre de 2021

- Para las pólizas colectivas se realiza un estudio individual, calculándose sobre la base de las primas de tarifa devengadas en el ejercicio, netas de las comisiones imputadas a resultados, teniendo en cuenta el reaseguro cedido. Sobre esta base, excepto para los casos en los que existen condiciones especiales de cobro, se aplican como mínimo los porcentajes determinados según lo establecido en la legislación vigente, en función de la antigüedad de los recibos pendientes de cobro y de su situación de cobrabilidad.

Para el resto de saldos de otros deudores, Sanitas realiza un análisis individualizado de los saldos significativos con cierta antigüedad, deteriorando en su caso aquellos para los que se considera que existen dudas.

### iii) Valor razonable de los inmuebles

Sanitas ha realizado un análisis de deterioro de los inmuebles a 31 de diciembre de 2021. Para ello, se ha tenido en cuenta informes de tasadores independientes, elaborados bajo su responsabilidad. Los valores razonables usados cumplen los requisitos de la orden ECO/805/2003 y sus posteriores modificaciones.

Para la determinación de dicho valor se ha aplicado los siguientes métodos de valoración: método de coste, método de comparación, método de actualización de inmuebles arrendados y método de actualización de mercado de alquileres.



CLASE 8.<sup>a</sup>



0N9273883

## SANITAS, SOCIEDAD ANÓNIMA DE SEGUROS

### Memoria de Cuentas Anuales

31 de diciembre de 2021

#### iv) Otras provisiones no técnicas

La Sociedad está sujeta a procesos regulatorios y legales y a inspecciones gubernamentales en la jurisdicción española, que habitualmente implican asuntos legales complejos y están sujetos a incertidumbres sustanciales. Dichos procesos están relacionados con actuaciones inspectoras de revisión y comprobación del cumplimiento de obligaciones tributarias. En tanto que los procesos y recursos no queden definitivamente resueltos, los Administradores ejercen un juicio prudencial al cierre del ejercicio para el supuesto en que el proceso finalmente pueda resultar en una salida de recursos.

#### v) Valoración de fondos de comercio y otros activos intangibles y determinación del valor recuperable

El valor recuperable del fondo de comercio y otros activos intangibles se determina mediante la aplicación de técnicas de valoración que requieren el ejercicio de juicio por parte de la Dirección y el uso de asunciones y estimaciones que consideran, entre otros aspectos, evoluciones macroeconómicas, circunstancias internas y externas del negocio valorado, tipos de descuento y crecimiento o provisiones de evolución futura de los negocios.

#### e) Juicios relevantes en la aplicación de políticas contables

La Sociedad ha clasificado los inmuebles entre inmovilizado material e inversiones inmobiliarias siguiendo los criterios establecidos en la normativa vigente. En inversiones inmobiliarias se encuentran clasificados los inmuebles que están desocupados y los que se tienen para obtener rentas, plusvalías o ambas.

#### f) Criterios de imputación de ingresos y gastos

La Sociedad ha distribuido los gastos e ingresos por naturaleza en las cuentas de resultados técnicos y no técnicos, así como en su correspondiente clasificación por ramos.





CLASE 8.<sup>a</sup>



0N9273884

## SANITAS, SOCIEDAD ANÓNIMA DE SEGUROS

### Memoria de Cuentas Anuales

31 de diciembre de 2021

Las fases en las que se resume el proceso de reclasificación son las siguientes:

- 1ª fase: Asignación de gastos por naturaleza a unidades de trabajo/departamentos. El saldo de cada una de las cuentas está imputado entre los centros de coste que figuran abiertos en contabilidad, de forma que se puede obtener un volumen total de gasto por cada uno de estos centros de coste de la Sociedad.

La Sociedad clasifica los departamentos de su organización según las categorías de gasto por destino indicadas en el Plan General de Contabilidad, distinguiendo entre aquellos departamentos en los que su coste se puede distribuir de forma directa ("Departamentos destino DGS") y los que, por la naturaleza de sus funciones, su coste no se puede asignar directamente a las categorías mencionadas en el Plan General de Contabilidad ("Departamentos Soporte"). Se realizan encuestas de actividad al personal y los costes se imputan en función del tiempo estimado en cada una de categorías de gasto por destino del Plan General de Contabilidad.

Los costes de los Departamentos Soporte se reparten en función de la dedicación estimada del personal a tareas relacionadas con cada departamento destino, para lo que se lleva a cabo una encuesta de actividad.

- 2ª fase: Asignación de los gastos a cada uno de los destinos indicados en el Plan de Contabilidad en base a la definición establecida en el mismo.
  - Los gastos de adquisición incluyen, fundamentalmente las comisiones, los de personal dedicado a la producción y las amortizaciones del inmovilizado afectado a esta actividad, los gastos de estudio, tramitación de solicitudes y formalización de pólizas, así como los gastos de publicidad, propaganda y de la organización comercial vinculados directamente a la adquisición de los contratos de seguro.



CLASE 8.<sup>a</sup>



0N9273885

## SANITAS, SOCIEDAD ANÓNIMA DE SEGUROS

### Memoria de Cuentas Anuales

31 de diciembre de 2021

- Los gastos de administración incluyen fundamentalmente los gastos de servicios por asuntos contenciosos vinculados a las primas, los gastos de gestión de cartera y cobro de las primas, de tramitación de los extornos, del reaseguro cedido y aceptado comprendiendo, en particular, los gastos del personal dedicado a dichas funciones y las amortizaciones del inmovilizado afectado al mismo.
- Los gastos imputables a las prestaciones incluyen, fundamentalmente, los gastos de personal dedicado a la gestión de siniestros y las amortizaciones del inmovilizado afectado a esta actividad, los honorarios pagados por razón de gestión de siniestros y los gastos incurridos por servicios necesarios para su tramitación.
- Los gastos imputables a las inversiones incluyen, fundamentalmente, los gastos de gestión de las inversiones tanto internos como externos, comprendiendo en este último caso los honorarios, comisiones y corretajes devengados, los gastos del personal dedicado a dichas funciones y las dotaciones a las amortizaciones.
- Los otros gastos técnicos son aquellos que, formando parte de la cuenta técnica, no pueden ser imputados en aplicación del criterio establecido a uno de los destinos anteriormente relacionados.
- Los gastos no técnicos son aquellos gastos que no pueden ser imputables al negocio de la aseguradora.
- 3<sup>a</sup> fase: Asignación indirecta de los gastos de cada función primaria a los distintos ramos: asistencia sanitaria (englobando en la misma el negocio dental), enfermedad, accidentes y decesos. Para la imputación de gastos e ingresos entre los distintos ramos del negocio no vida se usan los siguientes indicadores:
  - Altas de nueva producción
  - Cartera
  - Actos Médicos
  - Gasto Médico

Los ingresos y gastos financieros han sido imputados a las cuentas no técnica y técnica del ejercicio en función de la asignación de la cartera de inversiones financieras a los fondos propios.



0N9273886

CLASE 8.<sup>a</sup>**SANITAS, SOCIEDAD ANÓNIMA DE SEGUROS**

Memoria de Cuentas Anuales

31 de diciembre de 2021

**(3) Distribución de Resultados**

La propuesta de distribución de resultados correspondiente al ejercicio anual terminado en 31 de diciembre de 2021, formulada por el Consejo de Administración de la Sociedad y pendiente de aprobación por la Junta General de Accionistas, es la siguiente:

	Euros
Base de reparto:	
Beneficio del ejercicio 2021	152.397.292,21
Distribución:	
A dividendos	134.568.846,72
A reserva de estabilización a cuenta	834,77
A reserva voluntaria	17.827.610,72

Durante 2021 la Sociedad ha acordado la distribución de un dividendo a cuenta por un total de 134.570 miles de euros (véase nota 14). La distribución de resultados correspondiente al ejercicio terminado el 31 de diciembre de 2020, efectuado durante 2021, se presenta en el Estado de Cambios en el Patrimonio Neto.

La Sociedad puede distribuir dividendos si bien se deben considerar las limitaciones establecidas en la legislación vigente respecto a la reserva legal y la reserva de estabilización, así como los requerimientos regulatorios de solvencia. En cumplimiento de las recomendaciones de EIOPA y de la DGSFP, en el contexto de crisis sanitaria derivada de la pandemia, la decisión de repartir dividendos se puso en conocimiento del supervisor y se obtuvo su visto bueno en la medida en que la posición financiera, de liquidez y de solvencia de la entidad está garantizada; y no se compromete la protección de los intereses de los tomadores de seguros y asegurados.

**(4) Comparación de la Información**

Las cuentas anuales presentan a efectos comparativos, con cada una de las partidas del balance, de la cuenta de pérdidas y ganancias, del estado de cambios en el patrimonio neto, del estado de flujos de efectivo y de la memoria, además de las cifras del ejercicio 2021, las correspondientes al ejercicio anterior, que formaban parte de las cuentas anuales del ejercicio 2020 aprobadas por la Junta General de Accionistas de fecha 24 de mayo de 2021.



0N9273887

CLASE 8.<sup>a</sup>

## SANITAS, SOCIEDAD ANÓNIMA DE SEGUROS

Memoria de Cuentas Anuales

31 de diciembre de 2021

En conformidad al artículo 256 del Real Decreto Legislativo 1/2010 de 2 de julio, por el que se aprueba el texto refundido de la Ley de Sociedades de Capital, y modificada posteriormente por la Ley 31/2014 de 3 de diciembre, determinadas partidas de los documentos que integran las presentes cuentas anuales han sido agrupadas para facilitar su comprensión, dado que dichas partidas representan un importe irrelevante para mostrar la imagen fiel del patrimonio, de la situación financiera, así como de los resultados de la sociedad, favoreciendo la claridad.

No existen causas que impidan la comparación de las cuentas anuales del ejercicio con las del precedente.

### (5) Normas de Registro y Valoración

Estas cuentas anuales han sido formuladas de acuerdo con los principios y normas de valoración y presentación contenidos en la legislación contable específica aplicable a las entidades aseguradoras, en concreto, el Plan Contable de las Entidades Aseguradoras aprobado en el Real Decreto 1317/2008 de 24 de julio, modificado por el Real Decreto 602/2016, de 2 de diciembre, y por el Real Decreto 583/2017 de 12 de junio, los requerimientos en materia de cálculo de provisiones técnicas del Reglamento de Ordenación y Supervisión de los Seguros Privados aprobado por el Real Decreto 2486/1998 de 20 de noviembre, y modificado por el Real Decreto 1060/2015, de 20 de noviembre y la Ley 20/2015, de 14 de julio, de ordenación, supervisión y solvencia de las entidades aseguradoras y reaseguradoras (LOSSEAR).

Los principales principios aplicados son los siguientes:

#### a) Inmovilizado intangible

El inmovilizado intangible se valora a su coste de adquisición o coste directo de producción aplicado, según proceda, y se presenta en el balance neto de su correspondiente amortización acumulada, conforme a los siguientes criterios:



CLASE 8.<sup>a</sup>



0N9273888

## SANITAS, SOCIEDAD ANÓNIMA DE SEGUROS

### Memoria de Cuentas Anuales

31 de diciembre de 2021

- Las aplicaciones informáticas recogen los importes satisfechos por el acceso a la propiedad y por el derecho de uso de programas informáticos (o sistemas informáticos de gestión), siempre que esté prevista su utilización en varios ejercicios, minorado la amortización acumulada que se calcula de forma lineal en un plazo de cuatro años.
- Los gastos de modificación o actualización referentes al mantenimiento y/o revisión de estas aplicaciones informáticas, como también los de formación de personal, se imputan a la cuenta de pérdidas y ganancias del ejercicio en que se producen.

La Sociedad evalúa que además de cumplir la definición de activo y los criterios de registro o reconocimiento contable contenidos en el Marco Conceptual de la Contabilidad, cumpla el criterio de identificabilidad.

El citado criterio de identificabilidad implica que el inmovilizado cumpla alguno de los dos requisitos siguientes:

- Sea separable, esto es, susceptible de ser separado de la entidad y vendido, cedido, entregado para su explotación, arrendado o intercambiado.
- Surja de derechos legales o contractuales, con independencia de que tales derechos sean transferibles o separables de la Sociedad o de otros derechos u obligaciones.

La Sociedad evalúa y determina las correcciones valorativas por deterioro y las reversiones de las pérdidas por deterioro del valor del inmovilizado intangible de acuerdo con los criterios que se mencionan en el apartado e).

El Real Decreto 602/2016, de 2 de diciembre establece que todos los inmovilizados intangibles, incluido el fondo de comercio, son activos de vida útil definida y, por tanto, deberán ser objeto de amortización sistemática en el periodo durante el cual se prevé que produzcan rendimientos para la Sociedad.



CLASE 8.<sup>a</sup>



0N9273889

## SANITAS, SOCIEDAD ANÓNIMA DE SEGUROS

### Memoria de Cuentas Anuales

31 de diciembre de 2021

De acuerdo con la disposición transitoria única del mencionado Real Decreto, la Sociedad puede optar por amortizar de manera retroactiva el fondo de comercio y los inmovilizados intangibles calificados en ejercicios anteriores de vida útil indefinida, siguiendo un criterio lineal de recuperación y una vida útil de diez años a contar desde la fecha de adquisición o desde el inicio del ejercicio en que se aplicó por primera vez el vigente Plan General de Contabilidad en el caso de que la fecha de adquisición fuese anterior, registrando la amortización correspondiente a ejercicios anteriores al 1 de enero de 2016 con cargo a reservas.

La aplicación retroactiva de la norma implica que, en la medida en que la amortización acumulada sea superior a cualquier pérdida acumulada por deterioro de valor reconocida en ejercicios anteriores, ésta última se carga contra reservas y se sustituye por la amortización acumulada. En caso contrario, el exceso entre la pérdida por deterioro de valor acumulada y la amortización acumulada se mantiene como pérdida por deterioro de valor acumulada.

La Sociedad tiene reconocido en el activo de su balance el fondo de comercio y derechos económicos de carteras de pólizas de vidas útiles definidas como consecuencia del proyecto de fusión con Sahná-e Servicios Integrales de Salud, S.A. de Seguros y Reaseguros. Este tipo de intangibles se amortizan linealmente en 10 años.

Asimismo, a partir del ejercicio 2019 y 2020, la Sociedad reconoció en el epígrafe de otros activos intangibles un derecho de venta de las pólizas de seguros de salud según acuerdos alcanzados con terceros. Este intangible es de vida útil definida y se amortiza linealmente en base a los años de duración de cada contrato según las condiciones pactadas por las partes (entre 8 y 17 años).



0N9273890

**CLASE 8.<sup>a</sup>****SANITAS, SOCIEDAD ANÓNIMA DE SEGUROS**

Memoria de Cuentas Anuales

31 de diciembre de 2021

**b) Inmovilizado material**

Se presenta por su coste de adquisición, actualizado y revalorizado hasta 1996 de acuerdo con la legislación en vigor, deducidas las amortizaciones acumuladas correspondientes.

El inmovilizado material se presenta en el balance por su valor de coste minorado en el importe de las amortizaciones y correcciones valorativas por deterioro acumuladas.

La amortización se realiza linealmente sobre el coste de adquisición actualizado, durante las siguientes vidas útiles estimadas:

	<u>Años</u>
Inmuebles	50
Elementos de transporte	5
Mobiliario e instalaciones	10
Equipos para proceso de información	4
Otro inmovilizado material	7-10
Instalaciones complejas / de comunicaciones	8

Los gastos de mantenimiento y reparaciones del inmovilizado material que no mejoran su utilización o prolongan su vida útil, se cargan a la cuenta de pérdidas y ganancias en el momento en que se producen.

La Sociedad evalúa y determina las correcciones valorativas por deterioro y las reversiones de las pérdidas por deterioro del valor del inmovilizado material de acuerdo con los criterios que se mencionan en el apartado e).



0N9273891

CLASE 8.ª

## SANITAS, SOCIEDAD ANÓNIMA DE SEGUROS

### Memoria de Cuentas Anuales

31 de diciembre de 2021

#### c) Inversiones inmobiliarias

Las inversiones inmobiliarias, que comprenden edificios y otras construcciones, figuran contabilizadas por su coste de adquisición revalorizado y actualizado hasta 1996 de acuerdo con la legislación hasta entonces en vigor, deducidas las amortizaciones acumuladas correspondientes. Se imputan como mayor valor de las inversiones los costes de las ampliaciones que aumentan la capacidad o superficie de las inversiones materiales y de las mejoras que incrementan su rendimiento o vida útil.

La amortización de las inversiones materiales se calcula linealmente sobre los valores de coste actualizados, excluida la parte atribuible a los terrenos, durante un período de 50 años estimado como vida útil para estas inversiones.

Los gastos de mantenimiento y reparaciones de los inmuebles que no mejoran de forma significativa su utilización o que no prolongan su vida útil se cargan a resultados en el momento en que se producen.

La Sociedad reconoce y valora las inversiones inmobiliarias siguiendo los criterios establecidos para el inmovilizado material. El valor razonable se ha determinado en base a tasaciones que se encuentran dentro del marco jurídico vigente, en el que se especifica que las tasaciones de inmuebles se deben realizar cada dos años.

#### d) Arrendamientos

Los arrendamientos en los que el contrato transfiere al arrendatario sustancialmente todos los riesgos y beneficios inherentes a la propiedad de los activos se clasifican como arrendamientos financieros y en caso contrario, se clasifican como arrendamientos operativos.

La Sociedad tiene cedido el derecho de uso de determinados activos bajo contratos de arrendamiento operativos.

Las cuotas derivadas de los arrendamientos operativos se reconocen como gasto o ingreso, dependiendo de la posición de la Sociedad, de forma lineal durante el plazo de arrendamiento.

Las cuotas de arrendamiento contingentes se registran como gasto cuando es probable que se vaya a incurrir en las mismas.





0N9273892

CLASE 8.<sup>a</sup>

## SANITAS, SOCIEDAD ANÓNIMA DE SEGUROS

### Memoria de Cuentas Anuales

31 de diciembre de 2021

e) Deterioro de valor de activos no financieros sujetos a amortización o depreciación

La Sociedad sigue el criterio de evaluar la existencia de indicios que pudieran poner de manifiesto el potencial deterioro de valor de los activos no financieros sujetos a amortización o depreciación, al objeto de comprobar si el valor contable de los mencionados activos excede de su valor recuperable, entendido como el mayor entre el valor razonable, menos costes de venta y su valor en uso.

Las pérdidas por deterioro se reconocen en la cuenta de pérdidas y ganancias, así como sus reversiones cuando se producen.

Una vez reconocida la corrección valorativa por deterioro o su reversión, se ajustan las amortizaciones de los ejercicios siguientes considerando el nuevo valor contable.

f) Instrumentos financieros

*f.1) Clasificación y separación de instrumentos financieros*

Los instrumentos financieros se clasifican en el momento de su reconocimiento inicial como un activo financiero, un pasivo financiero o un instrumento de patrimonio, de conformidad con el fondo económico del acuerdo contractual y con las definiciones de activo financiero, pasivo financiero o de instrumento de patrimonio.

La Sociedad clasifica los instrumentos financieros en las diferentes categorías atendiendo a las características y a las intenciones de la Dirección en el momento de su reconocimiento inicial.

*f.2) Principio de compensación*

Un activo financiero y un pasivo financiero son objeto de compensación sólo cuando la Sociedad tiene el derecho exigible de compensar los importes reconocidos y tiene la intención de liquidar la cantidad neta o de realizar el activo y cancelar el pasivo simultáneamente.



CLASE 8.<sup>a</sup>



0N9273893

SANITAS, SOCIEDAD ANÓNIMA DE SEGUROS

Memoria de Cuentas Anuales

31 de diciembre de 2021

*f.3) Categorías de Activos Financieros*

*(i) Activos mantenidos para negociar*

Un activo o pasivo financiero se clasifica como mantenido para negociar si:

- Se origina o adquiere o se emite principalmente con el objeto de venderlo o readquirirlo en el corto plazo, o
- Forma parte de una cartera de instrumentos financieros identificados, que se gestionan conjuntamente y para la cual existe evidencia de un patrón reciente de obtención de beneficios a corto plazo, o
- Se trata de un derivado, excepto un derivado que haya sido designado como instrumento de cobertura y cumpla las condiciones para ser eficaz y no sea un contrato de garantía financiera.

Los activos y pasivos financieros mantenidos para negociar se reconocen inicialmente al valor razonable. Los costes de transacción directamente atribuibles a la compra o emisión se reconocen como un gasto en la cuenta de pérdidas y ganancias a medida que se incurren.

Con posterioridad a su reconocimiento inicial, se reconocen a valor razonable registrando las variaciones en resultados. El valor razonable no se reduce por los costes de transacción en que se pueda incurrir por su eventual venta o disposición por otra vía. Los intereses y dividendos devengados se incluyen en las partidas por su naturaleza.

*(ii) Préstamos y partidas a cobrar*

Los préstamos y partidas a cobrar se componen de créditos por operaciones comerciales y créditos por operaciones no comerciales con cobros fijos o determinables que no cotizan en un mercado activo, distintos de aquellos clasificados en otras categorías de activos financieros.

Estos activos se reconocen inicialmente por su valor razonable, incluyendo los costes de transacción incurridos y se valoran posteriormente al coste amortizado, utilizando el método del tipo de interés efectivo.



CLASE 8.<sup>a</sup>



0N9273894

## SANITAS, SOCIEDAD ANÓNIMA DE SEGUROS

Memoria de Cuentas Anuales

31 de diciembre de 2021

No obstante, los activos financieros que no tengan un tipo de interés establecido, el importe venza o se espere recibir en el corto plazo y el efecto de actualizar no sea significativo, se valoran por su valor nominal.

### (iii) Activos financieros disponibles para la venta

En esta categoría se han clasificado los valores representativos de deuda e instrumentos de patrimonio que no cumplen los requisitos para ser clasificados en las categorías anteriores.

Los activos financieros disponibles para la venta se reconocen inicialmente al valor razonable más los costes de transacción directamente atribuibles a la compra.

Con posterioridad al reconocimiento inicial, los activos financieros clasificados en esta categoría se valoran a valor razonable, reconociendo la pérdida o ganancia en ingresos y gastos reconocidos del patrimonio neto, con excepción de las pérdidas por deterioro, que se registran en la cuenta de pérdidas y ganancias. El valor razonable no se reduce por los costes de transacción en que se pueda incurrir por su eventual venta o disposición por otra vía.

Los importes reconocidos en patrimonio neto, se reconocen en resultados en el momento en el que tiene lugar la baja de los activos financieros y en su caso, por la pérdida por deterioro según se indica en el apartado f.6) de esta nota. No obstante, los intereses calculados por el método del tipo de interés efectivo se reconocen en resultados siguiendo los criterios expuestos en el apartado f.4) de esta nota.

### (iv) Inversiones en empresas del grupo, asociadas y multigrupo

Las inversiones en empresas del grupo, asociadas y multigrupo se reconocen inicialmente al coste, que equivale al valor razonable de la contraprestación entregada, incluyendo los costes de transacción incurridos y se valoran posteriormente al coste, menos el importe acumulado de las correcciones valorativas por deterioro.



CLASE 8.<sup>a</sup>



0N9273895

## SANITAS, SOCIEDAD ANÓNIMA DE SEGUROS

### Memoria de Cuentas Anuales

31 de diciembre de 2021

El cálculo del deterioro se determina como resultado de la comparación del valor contable de la inversión con su valor recuperable, entendido como el mayor del valor en uso o valor razonable menos los costes de venta.

#### (v) Inversiones mantenidas hasta vencimiento

Las inversiones mantenidas hasta el vencimiento son valores representativos de deuda con una fecha de vencimiento fijada, cobros fijos o determinables, que se negocian en un mercado activo y que la Sociedad tiene la intención efectiva y la capacidad de conservar hasta su vencimiento, distintos de aquellos clasificados en otras categorías. Los criterios de valoración aplicables a los instrumentos financieros clasificados en esta categoría son los aplicables a los préstamos y partidas a cobrar.

#### f.4) *Intereses*

Los intereses se reconocen por el método del tipo de interés efectivo.

#### f.5) *Valor razonable de los instrumentos financieros*

El valor razonable de los activos financieros se determina mediante el uso de precios de mercado siempre que las cotizaciones disponibles de los instrumentos se puedan considerar representativas. Para que sean así consideradas, habrán de ser de publicación periódica en los sistemas de información habituales, proporcionadas por intermediarios financieros reconocidos.

En caso de que la valoración a mercado no sea posible, se realizará una valoración con modelos internos usando, en la medida de lo posible datos públicos de mercado que repliquen satisfactoriamente la valoración de los instrumentos cotizados. Dicha metodología de valoración se fundamentará en la actualización de los flujos futuros de los activos (determinados o estimables) mediante la curva de descuento libre de riesgo. En función de las características propias de la emisión de la que se trate, y del emisor de la misma, se imputará un riesgo de crédito específico que será de aplicación y de diferente magnitud en cada uno de los flujos a percibir.



CLASE 8.<sup>a</sup>



0N9273896

## SANITAS, SOCIEDAD ANÓNIMA DE SEGUROS

### Memoria de Cuentas Anuales

31 de diciembre de 2021

Para las participaciones en fondos de inversión el valor razonable será el valor liquidativo del fondo a la fecha de valoración.

#### *f.6) Deterioro de valor de activos financieros*

Un activo financiero o grupo de activos financieros está deteriorado y se ha producido una pérdida por deterioro, si existe evidencia objetiva del deterioro como resultado de uno o más eventos que han ocurrido después del reconocimiento inicial del activo y ese evento o eventos causantes de la pérdida tienen un impacto sobre los flujos de efectivo futuros estimados del activo o grupo de activos financieros, que puede ser estimado con fiabilidad.

La Sociedad sigue el criterio de registrar las oportunas correcciones valorativas por deterioro de préstamos y partidas a cobrar e instrumentos de deuda, cuando se ha producido una reducción o retraso en los flujos de efectivo estimados futuros, motivados por la insolvencia del deudor.

#### *i) Deterioro de valor de activos financieros valorados a coste amortizado*

En el caso de activos financieros contabilizados a coste amortizado-, el importe de la pérdida por deterioro del valor es la diferencia entre el valor contable del activo financiero y el valor actual de los flujos de efectivo futuros estimados, excluyendo las pérdidas crediticias futuras en las que no se ha incurrido, descontados al tipo de interés efectivo original del activo. Para los activos financieros a tipo de interés variable se utiliza el tipo de interés efectivo que corresponde a la fecha de valoración según las condiciones contractuales.

Si la Sociedad renegocia o modifica los términos de los activos financieros debido a las dificultades financieras del deudor, el deterioro se calcula considerando el tipo de interés efectivo original de los mismos.

La pérdida por deterioro se reconoce con cargo a resultados y es reversible en ejercicios posteriores, si la disminución puede ser objetivamente relacionada con un evento posterior a su reconocimiento.



CLASE 8.ª



0N9273897

## SANITAS, SOCIEDAD ANÓNIMA DE SEGUROS

Memoria de Cuentas Anuales

31 de diciembre de 2021

No obstante, la reversión de la pérdida tiene como límite el coste amortizado que hubieran tenido los activos, si no se hubiera registrado la pérdida por deterioro de valor.

ii) Deterioro de valor de inversiones en empresas del grupo, asociadas y multigrupo e instrumentos de patrimonio valorados a coste

El cálculo del deterioro se determina como resultado de la comparación del valor contable de la inversión con su valor recuperable, entendiéndose por valor recuperable el mayor del valor en uso o valor razonable menos los costes de venta. En este sentido, el valor en uso se calcula en función de la participación de la Sociedad en el valor actual de los flujos de efectivo estimados de las actividades ordinarias y de la enajenación final o de los flujos estimados que se espera recibir del reparto de dividendos y de la enajenación final de la inversión.

A estos efectos, el valor contable de la inversión incluye cualquier partida monetaria a cobrar o pagar, cuya liquidación no está contemplada ni es probable que se produzca en un futuro previsible, excluidas las partidas de carácter comercial.

No obstante, y en determinados casos, salvo mejor evidencia del importe recuperable de la inversión, en la estimación del deterioro de esta clase de activos se toma en consideración el patrimonio neto de la sociedad participada, corregido por las plusvalías tácitas netas existentes en la fecha de la valoración.

En ejercicios posteriores se reconocen las reversiones de valor, en la medida que exista un aumento del valor recuperable, con el límite del valor contable que tendría la inversión si no se hubiera reconocido el deterioro de valor.

La corrección valorativa por deterioro de la inversión se limita al valor de la misma, excepto en aquellos casos en los que se hubieran asumido por parte de la Sociedad obligaciones contractuales, legales o implícitas, o bien haya efectuado pagos en nombre de las sociedades.



CLASE 8.<sup>a</sup>



0N9273898

## SANITAS, SOCIEDAD ANÓNIMA DE SEGUROS

Memoria de Cuentas Anuales

31 de diciembre de 2021

### *iii) Provisión para primas pendientes de cobro*

Para el caso concreto de la provisión para primas pendientes de cobro, el deterioro se calcula sobre la base de las primas de tarifa devengadas en el ejercicio, netas del efecto de las comisiones imputadas a resultados y en su caso, de la provisión para primas no consumidas constituida y del reaseguro cedido. Sobre esta base se aplican los porcentajes determinados según lo establecido en la legislación vigente, en función a la antigüedad y situación de los recibos pendientes de cobro.

### *f.7) Bajas de activos financieros*

Los activos financieros se dan de baja contable cuando los derechos a recibir flujos de efectivo relacionados con los mismos han vencido o se han transferido y la Sociedad ha traspasado sustancialmente los riesgos y beneficios derivados de su titularidad.

En las transacciones en las que se registra la baja de un activo financiero en su totalidad, los activos financieros obtenidos o los pasivos financieros, incluyendo los pasivos correspondientes a los servicios de administración incurridos, se registran a valor razonable.

La baja de un activo financiero en su totalidad implica el reconocimiento de resultados por la diferencia existente entre su valor contable y la suma de la contraprestación recibida, neta de gastos de la transacción, incluyéndose los activos obtenidos o pasivos asumidos y cualquier pérdida o ganancia diferida en ingresos y gastos reconocidos en patrimonio neto.



CLASE 8.<sup>a</sup>



0N9273899

## SANITAS, SOCIEDAD ANÓNIMA DE SEGUROS

Memoria de Cuentas Anuales

31 de diciembre de 2021

### f.8) *Pasivos financieros*

Los pasivos financieros, incluyendo acreedores comerciales y otras cuentas a pagar, que no se clasifican como mantenidos para negociar o como pasivos financieros a valor razonable con cambios en la cuenta de pérdidas y ganancias, se reconocen inicialmente por su valor razonable, menos, en su caso, los costes de transacción que son directamente atribuibles a la emisión de los mismos. Con posterioridad al reconocimiento inicial, los pasivos clasificados bajo esta categoría se valoran a coste amortizado utilizando el método del tipo de interés efectivo.

Los pasivos financieros que no tengan un tipo de interés establecido, el importe venza o se espere recibir en el corto plazo y el efecto de actualizar no sea significativo, se valoran por su valor nominal.

La Sociedad da de baja un pasivo financiero o una parte del mismo cuando ha cumplido con la obligación contenida en el pasivo o bien está legalmente dispensada de la responsabilidad fundamental contenida en el pasivo, ya sea en virtud de un proceso judicial o por el acreedor.

### (g) Efectivo y otros activos líquidos equivalentes

El efectivo y otros activos líquidos equivalentes incluyen el efectivo en caja y los depósitos bancarios a la vista en entidades de crédito. También se incluyen bajo este concepto otras inversiones a corto plazo de gran liquidez, siempre que sean fácilmente convertibles en importes determinados de efectivo y que están sujetas a un riesgo insignificante de cambios de valor. A estos efectos se incluyen las inversiones con vencimientos de menos de tres meses desde la fecha de adquisición.

### (h) Provisiones técnicas del seguro directo

- Provisiones para primas no consumidas. Su determinación se realiza póliza a póliza, sobre la base de las primas de tarifa devengadas en el ejercicio. Si bien en la mayoría de las pólizas comercializadas por la Sociedad la duración de una gran parte de las mismas coincide con el año natural, para las que no se cumple este supuesto se constituye esta provisión al cierre del





CLASE 8.<sup>a</sup>



0N9273900

## SANITAS, SOCIEDAD ANÓNIMA DE SEGUROS

Memoria de Cuentas Anuales

31 de diciembre de 2021

ejercicio para las pólizas en vigor por la fracción de las primas no devengadas en el año, que deba imputarse al periodo comprendido entre la fecha de cierre y el término del periodo de cobertura.

- **Provisión para riesgos en curso.** Se constituye para cubrir la insuficiencia de la provisión para primas no consumidas con respecto a los riesgos y gastos que se estima incurrirá la Sociedad durante el período restante de cobertura de las pólizas, en aquellos ramos que hubieran obtenido resultados técnicos-financieros negativos en el promedio de los dos a cuatro últimos años, dependiendo del ramo de que se trate según establece la legislación vigente.
- **Provisiones para prestaciones.** Representa la estimación de los costes finales necesarios para la liquidación y pago de los siniestros ocurridos antes del cierre del ejercicio, incluyendo los relativos a los siniestros pendientes de declaración a esa fecha determinados en base a la experiencia de la Sociedad.

Dichos costes incluyen tanto los gastos, intereses y penalizaciones externos como los gastos internos de gestión y tramitación de los expedientes a incurrir hasta la total liquidación y pago final de los siniestros.

- **Provisión para el seguro de decesos.** Se establece por la diferencia entre el valor actual actuarial de las obligaciones futuras del asegurador y las del tomador, el cálculo se realiza a prima de inventario y póliza a póliza por un sistema de capitalización individual aplicando un método prospectivo y considerando las bases técnicas de cada producto, así como el tipo de interés máximo que establece la DGSFP anualmente para la determinación de las provisiones técnicas de vida.

En relación con la nueva resolución de fecha 17 de diciembre de 2020 de la Dirección General de Seguros y Fondos de Pensiones relativa a tablas biométricas, el cálculo de provisiones contables del seguro de decesos en el ejercicio 2021, se realiza en base al epígrafe cuarto, punto 2, apartado c y subapartado iii. Conforme a lo establecido en esta referencia se aplican las mismas hipótesis biométricas derivadas de las tablas utilizadas en el ejercicio 2019, que se corresponden con las tablas PASEM2010.



CLASE 8.ª



0N9273901

## SANITAS, SOCIEDAD ANÓNIMA DE SEGUROS

### Memoria de Cuentas Anuales

31 de diciembre de 2021

En la medida en que se incorpore nueva producción para el ramo de decesos se aplicarán cambios en las hipótesis biométricas de la tarificación conforme a tablas admisibles que igualmente serán de aplicación en el cálculo de sus provisiones.

Para la cartera en coaseguro con Santa Lucía, el cálculo de la provisión matemática para el ejercicio 2021 se realiza con las nuevas tablas admisibles PASEM2020 de decesos de primer orden.

#### (i) Provisiones técnicas del reaseguro cedido

En el activo del balance se muestran las provisiones técnicas por las cesiones a reaseguradores, determinadas en base a los mismos criterios que los utilizados para el seguro directo de acuerdo con los contratos de reaseguro en vigor.

#### (j) Provisiones y contingencias

Las provisiones se reconocen cuando la Sociedad tiene una obligación presente, ya sea legal, contractual, implícita o tácita, como resultado de un suceso pasado; es probable que exista una salida de recursos que incorporen beneficios económicos futuros para cancelar tal obligación; y se puede realizar una estimación fiable del importe de la obligación.

El efecto financiero de las provisiones se reconoce como gastos financieros en la cuenta de pérdidas y ganancias.

Las provisiones se revierten contra resultados cuando no es probable que exista una salida de recursos para cancelar tal obligación.

#### (k) Compromisos por jubilación

De acuerdo con la legislación vigente, la Sociedad está obligada a pagar al personal, al cumplir la edad de jubilación, una indemnización equivalente a una mensualidad por cada período de cinco años de servicios prestados, con el límite máximo de diez mensualidades.



CLASE 8.<sup>a</sup>



0N9273902

## SANITAS, SOCIEDAD ANÓNIMA DE SEGUROS

### Memoria de Cuentas Anuales

31 de diciembre de 2021

También viene obligada a pagar al personal contratado con anterioridad al 9 de junio de 1986 y al personal proveniente de otras empresas del sector con antigüedad anterior a esa fecha, una pensión de jubilación, cifrada en la diferencia entre la "remuneración anual mínima", asignada en el momento de la jubilación (Art.61 del Convenio de Seguros) y la pensión o pensiones que se perciban del sistema de la Seguridad Social u otros regímenes de Previsión Social obligatorios.

Para cubrir estas obligaciones, la Sociedad tiene constituido el Plan de Pensiones de Empleo de aportación definida del Grupo Sanitas a través de BBVA Gestión de Previsión y Pensiones desde diciembre de 2005 (véase nota 18).

La Sociedad registra las contribuciones a realizar a los planes de aportaciones definidas a medida que los empleados prestan sus servicios. El importe de las contribuciones devengadas se registra como un gasto por retribuciones a los empleados y como un pasivo una vez deducido cualquier importe ya pagado. En el caso de que los importes satisfechos excedan el gasto devengado, sólo se reconocen los correspondientes activos en la medida en la que éstos puedan aplicarse a las reducciones de los pagos futuros o den lugar a un reembolso en efectivo.

#### (I) Indemnizaciones por cese

Las indemnizaciones por cese involuntario se reconocen en el momento en que existe un plan formal detallado y se ha generado una expectativa válida entre el personal afectado de que se va a producir la rescisión de la relación laboral, ya sea por haber comenzado a ejecutar el plan o por haber anunciado sus principales características.

Las indemnizaciones a desembolsar en un plazo superior a los 12 meses se descuentan al tipo de interés determinado en base a los tipos de mercado de bonos u obligaciones empresariales de alta calidad.



CLASE 8.ª



0N9273903

## SANITAS, SOCIEDAD ANÓNIMA DE SEGUROS

Memoria de Cuentas Anuales

31 de diciembre de 2021

### (m) Impuesto sobre beneficios

La Sociedad presenta el Impuesto sobre Beneficios en régimen de tributación consolidada junto con otras Sociedades del Grupo de consolidación fiscal, siendo la entidad dominante del mismo Bupa Investment Overseas Limited, Sucursal en España desde el ejercicio 2015.

Durante el ejercicio 2020, y con fecha efecto 14 de abril de 2020, se comunicó a la Agencia Tributaria la variación en la composición del grupo fiscal excluyéndose del mismo las sociedades Sahna-E Servicios Integrales de Salud S.A. de Seguros y Reaseguros e Investigación y Promoción Sanitaria, S.A. con ocasión de su fusión en Sanitas S.A. de Seguros y Sanitas S.A. de Hospitales, respectivamente, con efectos retroactivos a 1 de enero de 2019 (véase Nota 1 en el caso de Sahna-E Servicios Integrales de Salud S.A. de Seguros y Reaseguros).

Durante el ejercicio 2021 no se han producido inclusiones ni exclusiones del Grupo de consolidación en el impuesto sobre Sociedades al que pertenece la Entidad.

El gasto por Impuesto sobre beneficios se calcula a partir del beneficio económico corregido por las diferencias de naturaleza permanente originadas por el diferente tratamiento fiscal y contable aplicado a determinadas operaciones y tomando en cuenta las bonificaciones y deducciones aplicables.

Las deducciones y bonificaciones de la cuota del impuesto sobre sociedades afectan al cálculo del impuesto devengado en cada sociedad por el importe efectivo de las mismas que es aplicable en el régimen de declaración consolidada y no por el importe inferior o superior que correspondería a cada sociedad en régimen de tributación individual y se imputan a la sociedad que realizó la actividad u obtuvo el rendimiento necesario para obtener el derecho a la deducción o bonificación. No obstante, en general, la distribución de la carga fiscal entre las sociedades del grupo fiscal tiene en cuenta los acuerdos jurídico-privados entre las sociedades.

El gasto o ingreso por el impuesto sobre beneficios comprende tanto el impuesto corriente como el impuesto diferido.



0N9273904



**CLASE 8.<sup>a</sup>**

## SANITAS, SOCIEDAD ANÓNIMA DE SEGUROS

### Memoria de Cuentas Anuales

31 de diciembre de 2021

Los activos o pasivos por impuesto sobre beneficios corriente se valoran por las cantidades que se espera pagar o recuperar de las autoridades fiscales, utilizando la normativa y tipos impositivos vigentes o aprobados y pendientes de publicación en la fecha de cierre del ejercicio.

El impuesto sobre beneficios corriente o diferido se reconoce en resultados, salvo que surja de una transacción o suceso económico que se ha reconocido en el mismo ejercicio o en otro diferente, contra patrimonio neto.

#### (i) *Valoración*

Los activos y pasivos por impuesto diferido se valoran por los tipos impositivos que vayan a ser de aplicación en los ejercicios en los que se espera realizar los activos o pagar los pasivos, a partir de la normativa y tipos que están vigentes o aprobados y pendientes de publicación y una vez consideradas las consecuencias fiscales que se derivarán de la forma en que la Sociedad espera recuperar los activos o liquidar los pasivos.

#### (ii) *Compensación y clasificación*

La Sociedad sólo compensa los activos y pasivos por impuesto sobre beneficios corriente si existe un derecho legal frente a las autoridades fiscales y tiene la intención de liquidar las deudas que resulten por su importe neto o bien realizar los activos y liquidar las deudas de forma simultánea.

Los activos y pasivos por impuesto diferido se reconocen en el balance.

#### (n) Transacciones con partes vinculadas

Las transacciones realizadas con partes vinculadas surgen del tráfico normal de la Sociedad, se realizan en condiciones de mercado y se registran por el valor razonable de la contraprestación recibida o entregada.



CLASE 8.<sup>a</sup>



0N9273905

SANITAS, SOCIEDAD ANÓNIMA DE SEGUROS

Memoria de Cuentas Anuales

31 de diciembre de 2021

**(o) Transacciones y saldos en moneda extranjera**

Las transacciones en moneda extranjera se han convertido a euros aplicando al importe en moneda extranjera el tipo de cambio de contado en las fechas en las que se realizan.

Los activos y pasivos monetarios denominados en moneda extranjera se han convertido a euros aplicando el tipo existente al cierre del ejercicio, mientras que los no monetarios valorados a coste histórico, se han convertido aplicando el tipo de cambio de la fecha en la que tuvieron lugar las transacciones.

Los activos no monetarios valorados a valor razonable se han convertido a euros aplicando el tipo de cambio en la fecha en la que se ha procedido a la cuantificación del mismo.

Las diferencias positivas y negativas que se ponen de manifiesto en la liquidación de las transacciones en moneda extranjera y en la conversión a euros de activos y pasivos monetarios denominados en moneda extranjera, se reconocen en resultados.

**(p) Subvenciones, donaciones y legados**

Las subvenciones, donaciones y legados se contabilizan como ingresos y gastos reconocidos en patrimonio neto cuando se obtiene, en su caso, la concesión oficial de las mismas y se han cumplido las condiciones para su concesión o no existen dudas razonables sobre la recepción de las mismas.

Las subvenciones, donaciones y legados de carácter monetario se valoran por el valor razonable del importe concedido y las de carácter no monetario por el valor razonable del activo recibido.

En ejercicios posteriores las subvenciones, donaciones y legados se imputan a resultados atendiendo a su finalidad.

Las subvenciones de capital se imputan al resultado del ejercicio en proporción a la amortización correspondiente a los activos financiados con las mismas o en su caso, cuando se produzca la enajenación, baja o corrección valorativa por deterioro de los mismos.



CLASE 8.<sup>a</sup>



0N9273906

## SANITAS, SOCIEDAD ANÓNIMA DE SEGUROS

### Memoria de Cuentas Anuales

31 de diciembre de 2021

#### (q) Reclasificación de gastos por destino

La Sociedad contabiliza en un primer momento sus gastos por naturaleza, realizando con la periodicidad que establece la normativa vigente su reclasificación en función del destino dado a los mismos. Para realizar la reclasificación, la Sociedad aplica los criterios definidos en la nota 2.

#### (r) Combinaciones de negocio

Las combinaciones de negocios realizadas a partir del 1 de enero de 2010 se reconocen aplicando el método de adquisición establecido en la Norma de Registro y Valoración 19<sup>a</sup> del Plan General de Contabilidad modificada por el artículo 4 del Real Decreto 1159/2010, por el que se aprueban las normas para la formulación de las cuentas anuales consolidadas y se modifica el Plan General de Contabilidad.

En las combinaciones de negocios, excepto las fusiones, escisiones y aportaciones no dinerarias de un negocio entre empresas del grupo que se contabilizan de acuerdo con lo que dispongan las normas de consolidación aplicables, la Sociedad aplica el método de adquisición.

La fecha de adquisición es aquella en la que la Sociedad obtiene el control del negocio adquirido.

El coste de la combinación de negocios se determina en la fecha de adquisición por la suma de los valores razonables de los activos entregados, los pasivos incurridos o asumidos, los instrumentos de patrimonio neto emitidos y cualquier contraprestación contingente que dependa de hechos futuros o del cumplimiento de ciertas condiciones a cambio del control del negocio adquirido.

El coste de la combinación de negocios excluye cualquier desembolso que no forma parte del intercambio por el negocio adquirido. Los costes relacionados con la adquisición se reconocen como gasto a medida en que se incurren.



0N9273907

**CLASE 8.ª****SANITAS, SOCIEDAD ANÓNIMA DE SEGUROS****Memoria de Cuentas Anuales**

31 de diciembre de 2021

**(6) Inmovilizado Intangible****(a) Otro Activo Intangible**

El movimiento y su detalle al 31 de diciembre de 2021 se muestran a continuación:

	Miles de euros				
Coste	Saldos al 31.12.20	Altas	Bajas	Trasposos	Saldos al 31.12.21
Aplicaciones Informáticas	35.431	843	(8.840)	4.965	32.399
Aplic. informáticas en curso	5.091	4.691	-	(4.965)	4.817
Derechos económicos de carteras de pólizas	7.971	-	-	-	7.971
Fondos de Comercio	7.121	-	-	-	7.121
Derechos de venta	37.560	-	-	-	37.560
	93.174	5.534	(8.840)	-	89.868
Amortización Acumulada					
Gasto I+D					
Aplicaciones Informáticas	(29.390)	(3.621)	8.840	-	(24.171)
Derechos económicos de carteras de pólizas	(1.594)	(797)	-	-	(2.391)
Fondos de Comercio	(1.424)	(712)	-	-	(2.136)
Derechos de venta	(1.310)	(2.590)	-	-	(3.900)
	(33.718)	(7.720)	8.840	-	(32.598)
Corrección por deterioro	-	-	-	-	-
	-	-	-	-	-
Valor Neto	59.456	(2.186)	-	-	57.270

Durante el ejercicio 2021, no se han producido pérdidas procedentes de la enajenación de inmovilizado inmaterial (mil euros en el ejercicio 2020 registradas en el epígrafe "Pérdidas procedentes del inmovilizado inmaterial y de las inversiones inmobiliarias" de la cuenta técnica de las cuentas de pérdidas y ganancias adjuntas).

Como se indica en la nota 5a) y Nota 1 de la Memoria, el fondo de comercio y los derechos económicos de carteras de pólizas se registraron en el 2019 como consecuencia del proyecto de fusión con Sahn-e Servicios Integrales de Salud, S.A. de Seguros y Reaseguros. Los derechos de venta se registraron en los ejercicios 2019 y 2020 tal y como se indica en esa misma nota 5a) de la Memoria.





0N9273908

CLASE 8.<sup>a</sup>

## SANITAS, SOCIEDAD ANÓNIMA DE SEGUROS

Memoria de Cuentas Anuales

31 de diciembre de 2021

### *Deterioro del Fondo de comercio y derechos económicos de cartera de pólizas*

La Dirección determinó el margen bruto presupuestado en la sociedad dependiente Sahn-a-e Servicios Integrales de Salud, S.A. de Seguros y Reaseguros en base a sus expectativas de desarrollo del mercado y sus dividendos futuros esperados. A 31 de diciembre de 2021 y 2020, el valor recuperable del fondo de comercio y de los derechos económicos de las carteras de pólizas es superior a los valores contables de 4.985 miles de euros (5.697 miles de euros en 2020) y de 5.580 miles de euros respectivamente (6.377 miles de euros en el 2020).

El valor recuperable del fondo de comercio y de los derechos económico de las carteras de pólizas se ha estimado a partir de proyecciones financieras hasta final de la vida de cartera, realizadas en base a los presupuestos aprobados por la Sociedad, aplicando una tasa de descuento en el rango del 8% al 9% que incorporan los riesgos de mercado y las inversiones del negocio, así como una tasa de inflación a largo plazo alineada con el mercado sin que se observen indicios de deterioro.

### *Deterioro del derecho de venta*

La Dirección determinó el margen bruto presupuestado de las pólizas de seguros de salud sujetas a los contratos de distribución con terceros en base a sus expectativas de desarrollo del mercado y sus beneficios futuros esperados. A 31 de diciembre de 2021 y 2020, el valor recuperable del derecho de venta es superior al valor contable de 33.660 miles de euros (36.250 miles de euros en el 2020).

El valor recuperable de los derechos de venta se ha estimado a partir de proyecciones financieras hasta la duración de los contratos, realizadas en base a los presupuestos aprobados por la Sociedad, aplicando una tasa de descuento en el rango del 8% al 9% que incorporan los riesgos de mercado y las inversiones del negocio, así como una tasa de inflación a largo plazo alineada con el mercado sin que se observen indicios de deterioro.



0N9273909

CLASE 8.<sup>a</sup>

## SANITAS, SOCIEDAD ANÓNIMA DE SEGUROS

## Memoria de Cuentas Anuales

31 de diciembre de 2021

El saldo de este epígrafe del balance al 31 de diciembre de 2020 y su evolución durante dicho ejercicio fue la siguiente:

Coste	Miles de euros				SalDOS al 31.12.20
	SalDOS al 31.12.19	Altas	Bajas	Trasposos	
Aplicaciones Informáticas	40.414	1.506	(9.019)	2.530	35.431
Aplic. informáticas en curso	3.273	4.349	(1)	(2.530)	5.091
Derechos económicos de carteras de pólizas	7.971	-	-	-	7.971
Fondos de Comercio	7.121	-	-	-	7.121
Derechos de venta	32.737	4.823	-	-	37.560
	91.516	10.678	(9.020)	-	93.174
Amortización Acumulada					
Gasto I+D					
Aplicaciones Informáticas	(35.365)	(3.044)	9.019	-	(29.390)
Derechos económicos de carteras de pólizas	(797)	(797)	-	-	(1.594)
Fondos de Comercio	(712)	(712)	-	-	(1.424)
Derechos de venta	(38)	(1.272)	-	-	(1.310)
	(36.912)	(5.825)	9.019	-	(33.718)
Corrección por deterioro	-	-	-	-	-
Valor Neto	54.604	4.853	(1)	-	59.456

Durante el ejercicio 2020, se produjeron pérdidas procedentes de la enajenación de inmovilizado inmaterial por importe de 1 mil euros (ningún importe en el ejercicio 2019) que se registraron en el epígrafe "Pérdidas procedentes del inmovilizado inmaterial y de las inversiones inmobiliarias" de la cuenta técnica de las cuentas de pérdidas y ganancias adjuntas. Asimismo, las altas en derechos de venta incluyeron los derechos de ventas de pólizas de salud (al igual que el ejercicio 2019).



ON9273910

CLASE 8.<sup>a</sup>

## SANITAS, SOCIEDAD ANÓNIMA DE SEGUROS

## Memoria de Cuentas Anuales

31 de diciembre de 2021

El coste de los elementos del inmovilizado inmaterial que están totalmente amortizados y que todavía están en uso al 31 de diciembre de 2021 y 2020 es como sigue:

	Miles de euros	
	2021	2020
Aplicaciones informáticas	17.878	23.554
Total	17.878	23.554

**(7) Inmovilizado Material**

El detalle al 31 de diciembre de 2021 y su movimiento durante este ejercicio son como sigue:

	Miles de euros				Saldos al 31.12.21
	Saldos al 31.12.20	Altas	Bajas	Traspasos	
<b>Coste</b>					
Terrenos y Construcciones	29.481	-	-	-	29.481
Mobiliario e instalaciones	41.818	1.355	(33)	-	43.140
Equipos para proceso de información	17.482	1.476	(1.770)	-	17.188
Otro inmovilizado material	1.698	183	(16)	-	1.865
	90.479	3.014	(1.819)	-	91.674
<b>Amortización acumulada</b>					
Construcciones	(8.297)	(427)	-	-	(8.724)
Mobiliario e instalaciones	(23.938)	(2.917)	32	-	(26.823)
Equipos para proceso de información	(12.622)	(2.099)	1.769	-	(12.952)
Otro inmovilizado material	(1.234)	(92)	16	-	(1.310)
	(46.091)	(5.535)	1.817	-	(49.809)
<b>Valor Neto</b>	<b>44.388</b>	<b>(2.521)</b>	<b>(2)</b>	<b>-</b>	<b>41.865</b>

Durante el ejercicio 2021, se han producido pérdidas procedentes de la enajenación de inmovilizado material por importe de 2 miles de euros (114 miles de euros en el 2020) que se han registrado en el epígrafe "Pérdidas procedentes del inmovilizado material y de las inversiones inmobiliarias" de la cuenta técnica de las cuentas de pérdidas y ganancias adjuntas.



0N9273911

CLASE 8.ª

## SANITAS, SOCIEDAD ANÓNIMA DE SEGUROS

## Memoria de Cuentas Anuales

31 de diciembre de 2021

El principal inmueble de la Sociedad es el que constituye su sede social, situado en Ribera del Loira 52 (Madrid). El valor neto contable de los terrenos y construcciones del inmueble asciende a 14.734 miles de euros a 31 de diciembre de 2021 (15.051 miles de euros en 2020), ascendiendo asimismo su valor razonable a 31 de diciembre de 2021 a 41.031 miles de euros (39.534 miles de euros en 2020).

El detalle al 31 de diciembre de 2020 y su movimiento durante el ejercicio fueron:

	Miles de euros				Saldos al 31.12.20
	Saldos al 31.12.19	Altas	Bajas	Trasposos	
<b>Coste</b>					
Terrenos y Construcciones	29.481	-	-	-	29.481
Mobiliario e instalaciones	41.334	656	(172)	-	41.818
Equipos para proceso de información	17.646	2.647	(2.811)	-	17.482
Otro inmovilizado material	1.898	-	(200)	-	1.698
	<u>90.359</u>	<u>3.303</u>	<u>(3.183)</u>	<u>-</u>	<u>90.479</u>
<b>Amortización acumulada</b>					
Construcciones	(7.871)	(426)	-	-	(8.297)
Mobiliario e instalaciones	(21.161)	(2.835)	58	-	(23.938)
Equipos para proceso de información	(13.087)	(2.346)	2.811	-	(12.622)
Otro inmovilizado material	(1.312)	(122)	200	-	(1.234)
	<u>(43.431)</u>	<u>(5.729)</u>	<u>3.069</u>	<u>-</u>	<u>(46.091)</u>
<b>Valor Neto</b>	<u>46.928</u>	<u>(2.426)</u>	<u>(114)</u>	<u>-</u>	<u>44.388</u>

El coste de los elementos del inmovilizado material que están totalmente amortizados y que todavía están en uso al 31 de diciembre de 2021 y 2020 es como sigue:

	Miles de euros	
	2021	2020
Mobiliario e instalaciones	13.623	12.695
Equipos para el proceso de información	8.924	7.947
Otro inmovilizado material	485	485
<b>Total</b>	<u>23.032</u>	<u>21.127</u>

El valor de mercado de los terrenos y construcciones se facilita en la nota 8 conjuntamente con las inversiones inmobiliarias.



ON9273912

CLASE 8.<sup>a</sup>

SANITAS, SOCIEDAD ANÓNIMA DE SEGUROS  
Memoria de Cuentas Anuales  
31 de diciembre de 2021

**(8) Inversiones Inmobiliarias**

El detalle a 31 de diciembre de 2021 y su movimiento es como sigue:

	Miles de euros				Saldos al 31.12.21
	Saldos al 31.12.20	Altas	Bajas	Traspasos	
Coste					
Terrenos, edificios y otras construcciones	71.252	-	-	-	71.252
	<u>71.252</u>	<u>-</u>	<u>-</u>	<u>-</u>	<u>71.252</u>
Amortización acumulada					
Edificios y otras construcciones	(19.019)	(969)	-	-	(19.988)
Corrección por deterioro	(5.354)	(1.144)	260	-	(6.238)
Valor Neto	<u>46.879</u>	<u>(2.113)</u>	<u>260</u>	<u>-</u>	<u>45.026</u>

Su detalle y movimiento durante el ejercicio 2020 fue el siguiente:

	Miles de euros				Saldos al 31.12.20
	Saldos al 31.12.19	Altas	Bajas	Traspasos	
Coste					
Terrenos, edificios y otras construcciones	71.252	-	-	-	71.252
	<u>71.252</u>	<u>-</u>	<u>-</u>	<u>-</u>	<u>71.252</u>
Amortización acumulada					
Edificios y otras construcciones	(18.047)	(972)	-	-	(19.019)
Corrección por deterioro	(5.354)	-	-	-	(5.354)
Valor Neto	<u>47.851</u>	<u>(972)</u>	<u>-</u>	<u>-</u>	<u>46.879</u>

Las inversiones inmobiliarias son propiedad de la Sociedad y corresponden a edificios y construcciones destinados a la obtención de rentas y plusvalías. Los ingresos por arrendamientos en el ejercicio 2021 y 2020 han ascendido a 7.148 y 7.224 miles de euros, respectivamente.



CLASE 8.ª



0N9273913

## SANITAS, SOCIEDAD ANÓNIMA DE SEGUROS

### Memoria de Cuentas Anuales

31 de diciembre de 2021

Durante el ejercicio 2021, la Sociedad ha reconocido reversiones y dotaciones por correcciones de deterioro de valor por un importe neto de 884 mil euros. Durante el ejercicio 2020 no se reconocieron reversiones ni dotaciones de deterioro de valor.

Conforme a lo establecido en la legislación vigente y como consecuencia de las operaciones de absorción de las sociedades Novomedic, S.A. de Seguros y Gestión de Inversiones en Recursos Sociales, S.L. efectuadas durante el ejercicio 2004, se afloraron unas plusvalías correspondientes a los terrenos y construcciones de las citadas sociedades, actualizando en consecuencia su valor neto contable hasta el límite del valor de mercado de tales activos, de acuerdo con tasaciones de expertos independientes.

El valor neto contable de tales plusvalías al 31 de diciembre de 2021 se detalla a continuación:

	Miles de euros	
	Novomedic, S.A de Seguros	Gestión de Inversiones en Recursos Sociales, S.L.
Terrenos y construcciones	121	1.443
Amortización acumulada	(54)	(562)
Valor neto contable a 31 de diciembre de 2021	67	881

El detalle de dichas plusvalías en el ejercicio 2020 fue el que se muestra a continuación:

	Miles de euros	
	Novomedic, S.A de Seguros	Gestión de Inversiones en Recursos Sociales, S.L.
Terrenos y construcciones	121	1.443
Amortización acumulada	(51)	(533)
Valor neto contable a 31 de diciembre de 2020	70	910



CLASE 8.<sup>a</sup>



0N9273914

## SANITAS, SOCIEDAD ANÓNIMA DE SEGUROS

### Memoria de Cuentas Anuales

31 de diciembre de 2021

El valor neto contable de las inversiones inmobiliarias, así como de los terrenos y construcciones de uso propio a 31 de diciembre de 2021 y 2020 ascendía respectivamente a 65.783 y 68.063 miles de euros. Asimismo, su valor de mercado a dichas fechas ascendía a 123.244 y 122.309 miles de euros, lo que suponía unas plusvalías netas en este tipo de inversiones de 57.461 miles de euros a 31 de diciembre de 2021 y 54.246 miles de euros a 31 de diciembre de 2020. El valor de mercado se ha determinado mediante tasaciones realizadas por expertos autorizados por la Dirección General de Seguros y Fondos de Pensiones.

La Sociedad tiene contratadas pólizas de seguros con terceros para dar cobertura a los riesgos que pudieran afectar a estas inversiones.

#### (9) **Arrendamiento Operativo**

##### Posición de arrendador

La Sociedad tiene arrendados a entidades del grupo determinados inmuebles en régimen de arrendamiento operativo.

Los principales contratos con el grupo son de inmuebles con uso como residencias y se trata de contratos a 10 años, y cancelables en cualquier momento con preaviso de tres meses de antelación.

El incremento de ingreso anual se calcula en función del IPC y el ingreso de los ejercicios 2021 y 2020 ha ascendido a 7.148 y 7.224 miles de euros, respectivamente.

Durante los ejercicios 2021 y 2020 no se han firmado nuevos contratos de arrendamiento significativos. El importe de los cobros futuros no cancelables estimados a recibir en los próximos ejercicios en concepto de arrendamientos operativos son los siguientes:

	Miles de euros	
	2021	2020
Hasta 1 año	8.686	8.262
Entre 1 y 5 años	29.974	29.204
Más de 5 años	25.999	32.663
Total	64.659	70.129



0N9273915

CLASE 8.<sup>a</sup>**SANITAS, SOCIEDAD ANÓNIMA DE SEGUROS**

## Memoria de Cuentas Anuales

31 de diciembre de 2021

**Posición de arrendatario**

La Sociedad mantiene arrendados en posición de arrendatario determinados locales y vehículos para el desarrollo de su actividad, siendo todos ellos considerados operativos. Durante el ejercicio 2021 no se ha firmado ningún contrato de arrendamiento de locales significativo (al igual que el ejercicio 2020). El incremento de coste anual se calcula en función del IPC y el coste de los ejercicios 2021 y 2020 ha ascendido a 3.411 y 3.623 miles de euros, respectivamente.

El importe de los pagos futuros estimados a realizar en los próximos ejercicios en concepto de arrendamientos operativos no cancelables son los siguientes:

	Miles de euros	
	2021	2020
Hasta 1 año	3.369	3.362
Entre 1 y 5 años	9.043	10.188
Más de 5 años	4.420	5.722
Total	16.832	19.272

**(10) Política y Gestión de Riesgos**a) **Marco de gestión de riesgos**

El Sistema de Gobierno de Sanitas consta de una estructura organizativa transparente, con una clara distribución y separación de funciones, un sistema eficaz de transmisión de información, que garantiza una gestión sana y prudente de la actividad y mecanismos eficaces de control interno.

El marco de gestión de riesgos de la Entidad recoge las expectativas del Consejo con relación a dicha gestión y establece los siguientes cinco principios que garantizan este objetivo:

- Identificación de los riesgos actuales y emergentes para el negocio, evaluando las potenciales consecuencias de los mismos.





CLASE 8.<sup>a</sup>



0N9273916

## SANITAS, SOCIEDAD ANÓNIMA DE SEGUROS

### Memoria de Cuentas Anuales

31 de diciembre de 2021

- Definición de forma clara de los límites de apetito de riesgo dentro de los cuales se deben desarrollar los procesos del negocio.
- Adopción de las medidas adecuadas para mitigar y gestionar los riesgos identificados.
- Análisis de la información para adoptar decisiones basadas en riesgos.
- Existencia de una cultura en la que:
  - o La responsabilidad y rendición de cuentas respecto de la gestión de los riesgos están definidas; promoviéndose y premiándose una actitud adecuada ante los riesgos.
  - o Se comunican los incidentes y las alertas con celeridad y sin temor a represalias.

Este marco de gestión de riesgos se supervisa por un robusto sistema de gobierno que se revisa al menos una vez al año, y que garantiza que la Entidad a través de su Consejo de Administración, Comité de Dirección, Comité de Riesgos y Órgano responsable de Cumplimiento Penal promueve la importancia de gestionar correctamente los riesgos y llevar a cabo los controles internos adecuados.

El marco de gestión de riesgos de la Entidad se basa a su vez en tres pilares fundamentales:

- Políticas corporativas, que establecen los principios fundamentales de gestión en áreas clave de riesgo y los límites asociados al apetito de riesgo en dichas áreas y en base a las cuales la Entidad desarrolla sus operaciones.
- Procesos de gestión y manuales, formalizados y documentados que forman parte del sistema de gestión de la Compañía, en base a los cuales se identifican los riesgos y los controles que mitigan dichos riesgos.



CLASE 8.ª



0N9273917

## SANITAS, SOCIEDAD ANÓNIMA DE SEGUROS

### Memoria de Cuentas Anuales

31 de diciembre de 2021

- Estructura organizativa de la Entidad, y en concreto los equipos, que desarrollan sus actividades en línea con el sistema de gestión y que son los responsables de gestionar sus riesgos en el ejercicio de sus obligaciones.

La Entidad cuenta con un modelo de tres líneas de defensa para estructurar la comunicación y las responsabilidades en la gestión de riesgos, donde la primera línea es propietaria y gestiona el riesgo, la segunda línea supervisa y lleva a cabo ejercicios de revisión que proporcionan una seguridad razonable sobre el entorno de control interno, y la tercera línea permite de forma independiente asegurar que el marco de gestión de riesgos es el adecuado.

En este contexto, las funciones clave sobre las que se basa el sistema de gobierno son la función de Gestión de Riesgos, la función de Cumplimiento, la función Actuarial y la función de Auditoría.

Para hacer más sólido y evidenciar este marco de gestión, la Entidad emplea una herramienta informática que da apoyo a la gestión de riesgos. Adicionalmente, continuando con el programa de concienciación en materia de gestión de riesgos iniciado en 2019, se han realizado durante el presente ejercicio numerosas formaciones y actividades de concienciación, promoviendo el rol de la primera línea de defensa en materia de gestión de riesgos

#### b) Responsabilidades del Consejo

El Consejo de Administración de Sanitas es nombrado por la Junta General de Accionistas y es responsable de la dirección y supervisión la misma.

Los miembros del Consejo de Administración y las personas que ejercen en la Sociedad funciones de alta dirección reúnen las condiciones de honorabilidad, cualificación y experiencia exigidas en la Ley 20/2015, de 14 de julio, de ordenación, supervisión y solvencia de las entidades aseguradoras y reaseguradoras y sus normas de desarrollo.



CLASE 8.ª



0N9273918

## SANITAS, SOCIEDAD ANÓNIMA DE SEGUROS

### Memoria de Cuentas Anuales

31 de diciembre de 2021

El Presidente del Consejo de Administración (consejero externo) es distinto del Consejero Delegado, en línea con las recomendaciones internacionales de buen gobierno, que aconsejan separar ambas funciones.

El Consejo está obligado a proteger los activos, la reputación y la sostenibilidad de Sanitas. Para conseguir este objetivo se apoya en la función de riesgos y en la función de auditoría interna, cuya actuación se rige por los principios de independencia y objetividad establecidos en la Ley 20/2015, de 14 de julio, de ordenación, supervisión y solvencia de las entidades aseguradoras y reaseguradoras y sus normas de desarrollo.

A 31 de diciembre de 2021, el Consejo de Administración estaba compuesto por ocho miembros con perfiles diversos y que aportan un valor añadido a la Sociedad: cuatro consejeros no ejecutivos (uno de los cuales ocupa la presidencia del Consejo) y cuatro consejeros ejecutivos (entre los que se encuentra el Consejero Delegado).

El Consejo de Administración se reúne como mínimo cuatro veces al año y además de supervisar la evolución y resultados de Sanitas, adopta, entre otras decisiones que le reserva la normativa aplicable, la estrategia general y políticas de Sanitas, el plan de negocio y los proyectos significativos. Las decisiones y debates de los Comités y Consejos quedan registrados en las actas de reunión.



CLASE 8.<sup>a</sup>



0N9273919

**SANITAS, SOCIEDAD ANÓNIMA DE SEGUROS**

Memoria de Cuentas Anuales

31 de diciembre de 2021

La composición del Consejo de Administración a cierre de ejercicio 2021 ha sido la siguiente:

PRESIDENTE NO EJECUTIVO Y CONSEJERO	Matías Rodríguez Inciarte	Externo
CONSEJERO	Manuel Pizarro Moreno	Externo
CONSEJERA	Nathalie Sophie Picquiot	Externa
CONSEJERA (**)	Cristina de Parias	Externa
CONSEJERO DELEGADO	Iñaki Peralta Gracia	Ejecutivo
CONSEJERO	Javier Ibañez Matía	Ejecutivo
CONSEJERA	Pilar Villaescusa González	Ejecutivo
CONSEJERA	Mónica Paramés García-Astigarraga	Ejecutivo
SECRETARIO NO CONSEJERO (*)	Miguel Escalona de Molina	Ejecutivo

(\*) Con fecha de 13 de diciembre de 2021 Miguel Escalona fue nombrado Secretario no miembro del Consejo de Administración.

(\*\*) Nueva consejera nombrada el 29 de enero de 2021.



CLASE 8.<sup>a</sup>  
USO PARA EL VOUCHER



0N9273920

## SANITAS, SOCIEDAD ANÓNIMA DE SEGUROS

### Memoria de Cuentas Anuales

31 de diciembre de 2021

#### c) Política de inversiones y tesorería

Es de destacar que la Política de Inversiones y Tesorería cumple con los requerimientos regulatorios de la Ley 20/2015, de 14 de Julio, de ordenación, supervisión y solvencia de las entidades aseguradoras y reaseguradoras y sus normas de desarrollo relativos a esta materia, en particular, al principio de prudencia y sistema de gobierno para la gestión del riesgo de inversión, así como de los principios de seguridad, calidad, liquidez y rentabilidad de las inversiones.

Asimismo, el Consejo de Administración de la Sociedad cuenta con la asistencia del Comité de Riesgos que se ocupa de supervisar, entre otros, la tipología de inversiones a llevar a cabo por parte de la Sociedad, la duración o vencimiento de las mismas, la calificación crediticia, admisibilidad y la carga de capital, así como velar por el cumplimiento de la Política de Inversiones y Tesorería. El cumplimiento de los requisitos de dicha política es verificado periódicamente.

Las actividades de inversión de Sanitas están expuestas a diversos riesgos financieros debido a la propia naturaleza de su actividad, siendo los principales:

- **Riesgo de contraparte.** Los saldos en cuenta corriente que tiene la Sociedad distribuido entre las diferentes entidades financieras tienen principalmente dos fines claramente diferenciados; el saldo operativo cuyo fin es el de cobertura de las necesidades operacionales del negocio y el saldo financiero cuyo fin es el de la cobertura de sus provisiones técnicas. Remarcar que la Sociedad tiene, prácticamente, la totalidad de sus saldos en contrapartes con rating de elevada calidad crediticia.



CLASE 8.<sup>a</sup>



0N9273921

## SANITAS, SOCIEDAD ANÓNIMA DE SEGUROS

### Memoria de Cuentas Anuales

31 de diciembre de 2021

- **Riesgo de mercado.** la Sociedad mantiene el carácter conservador de sus inversiones, y por tanto sobrepondera el peso en aquellos instrumentos (depósitos, fondos de inversión en activos del mercado monetario (FIAMM), que no superan los 18 meses, dejando un porcentaje inferior de exposición en bonos corporativos con vencimiento superior a 18 meses. Todos los instrumentos financieros están caracterizados por su elevada liquidez y escasa volatilidad en precio, con lo que su valor no se ve afectado significativamente por variaciones en los tipos de interés o en la penalización por riesgo de crédito de los mismos.
- **Riesgo de crédito.** Los activos de renta fija son emitidos por Gobiernos, entidades financieras (entidades bancarias) o entidades no financieras (corporates) con suficiente calidad crediticia. Todas las inversiones se encuentran bajo el amparo de la política de Inversiones y Tesorería aprobadas expresamente por el Comité de Riesgos. Este mismo proceso es el de aplicación para los depósitos.
- **Riesgo de liquidez.** Una característica de las posiciones inversoras de la Sociedad es su liquidez, ya sea porque tienen vencimientos a corto plazo o largo plazo, los instrumentos son reembolsables, o rescatables o con opción de venta en el corto plazo (como por ejemplo los FIAMM, depósitos o los bonos corporativos), por tanto, el riesgo de liquidez es mínimo.

A continuación, se presenta por coste amortizado y por valor razonable para las inversiones disponibles para la venta el rating de los activos financieros a 31 de diciembre de 2021 y 2020:

	Miles de euros	
	2021	2020
A	482.449	409.522
BBB	20.326	32.956
BB	980	835
Sin rating	-	117
	<u>503.755</u>	<u>443.430</u>



ON9273922

CLASE 8.<sup>a</sup>

## SANITAS, SOCIEDAD ANÓNIMA DE SEGUROS

## Memoria de Cuentas Anuales

31 de diciembre de 2021

**(11) Activos Financieros**

La clasificación de los activos financieros por categorías a 31 de diciembre de 2021 y 2020 se resume a continuación y se detalla en los siguientes apartados:

31 de diciembre de 2021	Miles de euros						
	Efectivo y otros medios líquidos equivalentes	Activos financieros disponibles para la venta		Préstamos y partidas a cobrar	Cartera de Inversión a vencimiento	Activos financieros mantenidos para negociar	Total 31.12.2021
		Valor razonable	Coste				
<b>ACTIVOS FINANCIEROS</b>							
Instrumentos de patrimonio:							
Participaciones en fondos de inversión	-	1.009	1.009	-	-	129.501	130.510
Inversiones financieras en capital	-	90	90	-	-	-	90
Valores representativos de deuda:							
Valores de renta fija	-	-	-	50.199	-	-	50.199
Préstamos							
Préstamos a empresas del grupo	-	-	-	-	-	-	-
Depósitos en entidades de crédito	-	-	-	139.968	-	-	139.968
Créditos por operaciones de seguro directo							
Tomadores de seguro							
Recibos pendientes	-	-	-	258.504	-	-	258.504
Provisión para primas pendientes de cobro	-	-	-	(8.605)	-	-	(8.605)
Mediadores	-	-	-	4.533	-	-	4.533
Créditos por operaciones de reaseguro	-	-	-	1.249	-	-	1.249
Créditos por operaciones de coaseguro	-	-	-	129	-	-	129
Otros créditos:							
Otros créditos	-	-	-	14.061	-	-	14.061
Tesorería	183.116	-	-	-	-	-	183.116
<b>TOTAL</b>	<b>183.116</b>	<b>1.099</b>	<b>1.099</b>	<b>460.038</b>	<b>-</b>	<b>129.501</b>	<b>773.754</b>

La Memoria adjunta forma parte integrante de las cuentas anuales de 2021.



CLASE 8.<sup>a</sup>



0N9273923

SANITAS, SOCIEDAD ANÓNIMA DE SEGUROS

Memoria de Cuentas Anuales

31 de diciembre de 2021

Miles de euros

31 de diciembre de 2020

ACTIVOS FINANCIEROS	Activos financieros disponibles para la venta		Préstamos y partidas a cobrar	Cartera de Inversión a vencimiento	Participaciones en entidades del grupo y asociadas	Total 31.12.2020
	Efectivo y otros medios líquidos equivalentes	Valor razonable				
Instrumentos de patrimonio:						
Participaciones en fondos de inversión	-	1.013	1.013	-	-	1.013
Inversiones financieras en capital	-	90	90	-	-	90
Valores representativos de deuda:						
Valores de renta fija	-	-	-	-	-	-
Préstamos						
Préstamos a empresas del grupo	-	-	-	-	-	-
Depósitos en entidades de crédito	-	-	-	200.036	-	200.036
Créditos por operaciones de seguro directo						
Tomadores de seguro						
Recibos pendientes	-	-	-	232.293	-	232.293
Provisión para primas pendientes de cobro	-	-	-	(8.338)	-	(8.338)
Mediadores	-	-	-	5.526	-	5.526
Créditos por operaciones de reaseguro	-	-	-	2.071	-	2.071
Créditos por operaciones de coaseguro	-	-	-	143	-	143
Otros créditos:						
Otros créditos	-	-	-	55.185	-	55.185
Tesorería	243.395	-	-	-	-	243.395
<b>TOTAL</b>	<b>243.395</b>	<b>1.103</b>	<b>1.103</b>	<b>486.916</b>	<b>-</b>	<b>731.414</b>

(a) Activos financieros disponibles para la venta

El detalle por tipo de activo de los activos financieros clasificados en esta categoría a 31 de diciembre de 2021 y 2020 es como sigue:

	Miles de euros	
	2021	2020
F.I.A.M.M.	1.009	1.013
Acciones no cotizadas	90	90
Valores de renta fija	-	-
	<b>1.099</b>	<b>1.103</b>





CLASE 8.ª



0N9273924

## SANITAS, SOCIEDAD ANÓNIMA DE SEGUROS

### Memoria de Cuentas Anuales

31 de diciembre de 2021

La Sociedad ha clasificado en esta categoría los siguientes instrumentos financieros:

- F.I.A.M.M.: Se incluye en este epígrafe el fondo de Previsión para Médicos (nota 20) por 1.009 miles de euros (1.013 miles de euros a 31 de diciembre de 2020). El porcentaje de participación en estos fondos no es significativo (menos de un 1%), no habiéndose generado ingresos durante el 2021 y 2020.
- Acciones no cotizadas: Participaciones minoritarias en empresas sin cotización oficial y con escasa información para su valoración, por lo que las mismas figuran registradas a coste de adquisición, con un deterioro de valor contabilizado por importe de 90 miles de euros (91 mil euros en el 2020) por aplicación del valor teórico contable. Los ingresos financieros cobrados en concepto de dividendos han sido de 9 miles de euros en 2021 (15 miles de euros en 2020).

#### (b) Préstamos y partidas a cobrar

El detalle por tipo de activo de los activos financieros clasificados en esta categoría a 31 de diciembre de 2021 y 2020 es como sigue:

	Miles de euros	
	2021	2020
Valores representativos de deuda	50.199	-
Depósitos en entidades de crédito	139.968	200.036
Tomadores de seguro	249.899	223.955
Mediadores	4.533	5.526
Créditos por operaciones de reaseguro	1.249	2.071
Créditos por operaciones de coaseguro	129	143
Deudores por copago	2.844	2.109
Anticipos proveedores Sanitarios	130	31.897
Créditos con empresas del Grupo	10.375	20.215
Otros créditos	712	964
	<u>460.038</u>	<u>486.916</u>



**CLASE 8.<sup>a</sup>**



0N9273925

## SANITAS, SOCIEDAD ANÓNIMA DE SEGUROS

### Memoria de Cuentas Anuales

31 de diciembre de 2021

La Sociedad considera que no existen diferencias significativas entre los valores contables y los valores razonables de estos activos.

En los valores representativos de deuda, la Sociedad ha clasificado bonos corporativos depositados en BBVA, con vencimientos a largo plazo y cuyo valor a coste amortizado asciende a 50.199 miles de euros. En 2020 la sociedad no tenía ningún activo clasificado en esta categoría.

El valor de mercado con cupón a 31 de diciembre de 2021 asciende a 50.179 miles de euros. No hay intereses devengados y no vencidos ligados a estos bonos a 31 de diciembre de 2021, al igual que en diciembre de 2020.

Los depósitos en entidades de crédito incluyen 139.968 miles de euros en entidades de reconocida solvencia con vencimiento en 2022 y 2023, mientras que en 2020 un importe de 200.036 miles de euros con vencimiento en 2021 y 2022.

Los saldos con tomadores de seguro se presentan netos de deterioro, cuyos deterioros ascienden a 8.605 y 8.338 miles de euros a 31 de diciembre de 2021 y 2020 respectivamente. Los créditos por operaciones de reaseguro mantienen igualmente una corrección por deterioro por importe de 117 miles de euros en 2021 (al igual que en el 2020).

Los saldos deudores por copago se corresponden con la participación económica del asegurado en la prestación del servicio que asciende a 2.844 miles de euros en el 2021 (2.109 miles en el 2020).

Los créditos con empresas del grupo están relacionados fundamentalmente con los saldos a cobrar del impuesto de Sociedades con Bupa Investment Overseas Limited Sucursal en España, entidad dominante del Grupo de consolidación fiscal, (ver nota 22).



CLASE 8.<sup>a</sup>



0N3273926

## SANITAS, SOCIEDAD ANÓNIMA DE SEGUROS

### Memoria de Cuentas Anuales

31 de diciembre de 2021

#### (c) Activos mantenidos para negociar

La Sociedad clasifica en esta categoría un F.I.A.M.M gestionado por BNP Paribas por 129.501 miles de euros. La política de inversión de estos fondos se centra en activos a corto plazo y de alta calificación crediticia. No se clasificaron inversiones financieras en esta categoría de activos financieros en el ejercicio 2020.

#### (12) Clasificación por Vencimientos

A 31 de diciembre de 2021 y a 31 de diciembre de 2020 los activos financieros presentan los siguientes vencimientos:

	Miles de euros						
	2021						Total
	2022	2023	2024	2025	2026	Años posteriores	
Valores representativos de deuda	-	-	-	-	50.199	-	50.199
Depósitos en entidades de crédito	89.984	49.984	-	-	-	-	139.968
Créditos operaciones seguro directo	254.432	-	-	-	-	-	254.432
Créditos operaciones de reaseguro	1.249	-	-	-	-	-	1.249
Créditos operaciones de coaseguro	129	-	-	-	-	-	129
Deudores por copago	2.844	-	-	-	-	-	2.844
Anticipos proveedores Sanitarios	130	-	-	-	-	-	130
Créditos con empresas del Grupo	10.375	-	-	-	-	-	10.375
Otros créditos	712	-	-	-	-	-	712
<b>Total</b>	<b>359.855</b>	<b>49.984</b>	<b>-</b>	<b>-</b>	<b>50.199</b>	<b>-</b>	<b>460.038</b>



0N9273927

CLASE 8.ª

SANITAS, SOCIEDAD ANÓNIMA DE SEGUROS  
Memoria de Cuentas Anuales  
31 de diciembre de 2021

	Miles de euros						
	2020						
	2021	2022	2023	2024	2025	Años posteriores	Total
Valores representativos de deuda	-	-	-	-	-	-	-
Depósitos en entidades de crédito	80.000	120.036	-	-	-	-	200.036
Créditos operaciones seguro directo	229.481	-	-	-	-	-	229.481
Créditos operaciones de reaseguro	2.071	-	-	-	-	-	2.071
Créditos operaciones de coaseguro	143	-	-	-	-	-	143
Deudores por copago	2.109	-	-	-	-	-	2.109
Anticipos proveedores Sanitarios	31.897	-	-	-	-	-	31.897
Créditos con empresas del Grupo	20.215	-	-	-	-	-	20.215
Otros créditos	964	-	-	-	-	-	964
<b>Total</b>	<b>366.880</b>	<b>120.036</b>	<b>-</b>	<b>-</b>	<b>-</b>	<b>-</b>	<b>486.916</b>

**(13) Efectivo y Otros Activos Líquidos Equivalentes**

El detalle del epígrafe efectivo y otros activos líquidos equivalentes a 31 de diciembre de 2021 y 2020 es como sigue:

	Miles de euros	
	2021	2020
Caja y Bancos	183.116	243.395
Inversiones financieras a corto plazo	-	-
	<b>183.116</b>	<b>243.395</b>

La Sociedad incluye en este epígrafe principalmente tanto saldo de caja y de cuentas corrientes en entidades de crédito, como depósitos a corto plazo con vencimiento a su fecha de compra inferior a tres meses.

**(14) Fondos Propios**

La composición de los saldos que integran este capítulo del balance al 31 de diciembre de 2021 y 2020 así como el movimiento producido durante ambos ejercicios, se presentan en el estado de cambios en el patrimonio neto.



0N9273928

CLASE 8.ª

## SANITAS, SOCIEDAD ANÓNIMA DE SEGUROS

## Memoria de Cuentas Anuales

31 de diciembre de 2021

(a) Capital suscrito

Al 31 de diciembre de 2021 el capital suscrito está representado por 25.486.524 acciones nominativas, de 0,68 euros nominales cada una, totalmente suscritas y desembolsadas. Todas las acciones gozan de iguales derechos políticos y económicos. No ha habido variación alguna en el capital suscrito respecto al ejercicio anterior cerrado a 31 de diciembre de 2020.

Al 31 de diciembre de 2021 y 2020, la composición del accionariado de la Sociedad es la siguiente:

	<u>Miles de euros</u>	<u>Porcentaje de participación</u>
Sanitas Holding, S.L.U	17.315	99,91%
Otros accionistas	16	0,09%
	<u>17.331</u>	<u>100%</u>

(b) Reserva legal

Las sociedades están obligadas a destinar el 10% del beneficio de cada ejercicio para la constitución de un fondo de reserva hasta que este alcance, al menos, el 20% del capital social. Esta reserva no es distribuible a los accionistas y sólo podrá ser utilizada para cubrir, en el caso de no tener otras reservas disponibles, el saldo deudor de la cuenta de pérdidas y ganancias. También, bajo ciertas condiciones, se podrá destinar a incrementar el capital social en la parte que supere el 10% de la cifra de capital ya ampliada. Al 31 de diciembre de 2021 y 2020 la Sociedad tiene dotada esta reserva en el importe mínimo que marca la Ley.

(c) Reserva de estabilización

La reserva de estabilización ha sido constituida en virtud de lo dispuesto en los artículos 29 y 45 del Reglamento de Ordenación y Supervisión de los Seguros Privados. Recoge el importe necesario para hacer frente a las desviaciones aleatorias desfavorables de la siniestralidad. Se constituye en función del recargo de seguridad previsto en las bases técnicas de cada ramo o riesgo, de acuerdo con los límites establecidos en la legislación vigente. Tiene carácter acumulativo, aplicándose cuando se produzca un exceso de siniestralidad sobre las primas de riesgo de propia retención que correspondan al ejercicio en cada ramo o riesgo.



CLASE 8.<sup>a</sup>



0N9273929

## SANITAS, SOCIEDAD ANÓNIMA DE SEGUROS

### Memoria de Cuentas Anuales

31 de diciembre de 2021

Mientras que resulte exigible, su importe será indisponible y únicamente podrá ser dispuesto para compensar las desviaciones de la siniestralidad del ejercicio de propia retención. A efectos de las limitaciones que la legislación mercantil disponga para la distribución de resultados, esta reserva tendrá la consideración de reserva obligatoria establecida por la ley.

La reserva de estabilización ha sido constituida para los ramos obligatorios establecidos en la normativa vigente, que en el caso de la Sociedad es el de enfermedad.

#### (d) Otras reservas

- Reserva de Revalorización Real Decreto-Ley 7/1996

Acogiéndose a lo permitido por la legislación mercantil, la Sociedad procedió a actualizar al 31 de diciembre de 1996 el valor de su inmovilizado e inversiones materiales. El saldo de esta reserva se puede destinar a libre disposición desde 31 de diciembre de 2006 en la medida en que las plusvalías hayan sido amortizadas o hayan sido transmitidos o dados de baja los elementos actualizados.

- Reservas voluntarias

Las reservas voluntarias son de libre disposición.

- Reservas de fusión

Procede de la combinación de negocios del ejercicio 2008 con Sanitas, Sociedad Anónima de Inversiones. Esta reserva tiene las mismas restricciones y puede destinarse a los mismos fines que las reservas voluntarias de la Sociedad.

- Reserva de primera aplicación

La reserva de primera aplicación asciende a un importe de (12.067) miles de euros, tanto a 31 de diciembre de 2021 como 2020, obtenida de los ajustes de primera aplicación del Plan de Contabilidad de Entidades Aseguradoras a 31 de diciembre de 2008.



0N9273930

CLASE 8.ª

## SANITAS, SOCIEDAD ANÓNIMA DE SEGUROS

Memoria de Cuentas Anuales

31 de diciembre de 2021

### (e) Dividendo a cuenta

El Consejo de Administración de la Sociedad, habiéndose cumplido los requisitos legales aplicables, acordó en su reunión celebrada el 24 de mayo de 2021, repartir un dividendo a cuenta de los resultados del ejercicio por importe de 35.936 miles de euros. La parte correspondiente a Sanitas Holding, S.L.U., que asciende a 35.905 miles de euros.

Asimismo, el Consejo de Administración de la Sociedad, habiéndose cumplido los requisitos legales aplicables, acordó en su reunión celebrada el 13 de diciembre de 2021, entre otros acuerdos, repartir un segundo dividendo a cuenta de los resultados del ejercicio por importe de 98.634 miles de euros. La parte de este dividendo correspondiente a Sanitas Holding, S.L.U., que asciende a 98.547 miles de euros.

El dividendo a cuenta total abonado en el ejercicio 2021 asciende a 134.570 miles de euros (96.339 miles de euros en 2020) fueron abonados íntegramente, siguiendo las recomendaciones de los supervisores en esta materia de acuerdo con lo explicado en la Nota 3 de la memoria no habiéndose distribuido dividendos extraordinarios ni en 2021 ni en 2020.

El dividendo a cuenta entregado no excede de los resultados obtenidos desde el fin del último ejercicio por la Sociedad, deducida la estimación del Impuesto sobre sociedades a pagar sobre dichos resultados, en línea con lo establecido en el artículo 277 del Texto Refundido de la Ley de Sociedades de Capital.



0N9273931

CLASE 8.ª

BORN 1976

## SANITAS, SOCIEDAD ANÓNIMA DE SEGUROS

## Memoria de Cuentas Anuales

31 de diciembre de 2021

Los Estados de liquidez formulados por los Administradores de la Sociedad de acuerdo con los requisitos legales y que ponía de manifiesto la existencia de liquidez suficiente para la distribución de los mencionados dividendos se expone a continuación:

	<u>Miles de euros</u>
Previsión de beneficios distribuibles del ejercicio 2021:	
Proyección de resultados netos de impuestos hasta el 31-12-2021	137.413
Estimación de beneficios distribuibles del ejercicio 2021	<u>137.413</u>
Dividendos a cuenta distribuidos	<u>-</u>
Previsión de tesorería del período comprendido entre 30 de abril de 2021 y el 24 de mayo de 2022	
Saldos de tesorería al 30 de abril de 2021 (*)	423.785
Cobros proyectados	1.763.231
Pagos proyectados, incluido el dividendo a cuenta	<u>(1.719.201)</u>
Saldos de tesorería proyectados al 24 de mayo de 2022	<u>467.815</u>
(*) Incluyendo las inversiones con vencimiento en el período o de liquidez inmediata sin riesgo de precio.	

	<u>Miles de euros</u>
Previsión de beneficios distribuibles del ejercicio 2021:	
Proyección de resultados netos de impuestos hasta el 31-12-2021	141.404
Estimación de beneficios distribuibles del ejercicio 2021	<u>141.404</u>
Dividendos a cuenta distribuidos	<u>35.936</u>
Previsión de tesorería del período comprendido entre 30 de noviembre de 2021 y 13 de diciembre de 2022	
Saldos de tesorería al 30 de noviembre de 2021 (*)	564.188
Cobros proyectados	1.895.342
Pagos proyectados, incluido el dividendo a cuenta	<u>(1.833.663)</u>
Saldos de tesorería proyectados al 13 de diciembre de 2022	<u>625.867</u>
(*) Incluyendo las inversiones con vencimiento en el período o de liquidez inmediata sin riesgo de precio.	

La Memoria adjunta forma parte integrante de las cuentas anuales de 2021.





0N9273932

CLASE 8.<sup>a</sup>

## SANITAS, SOCIEDAD ANÓNIMA DE SEGUROS

## Memoria de Cuentas Anuales

31 de diciembre de 2021

**(15) Subvenciones, Donaciones y Legados**

A 31 de diciembre de 2021 y 2020 no existen subvenciones, donaciones ni legados de carácter no reintegrables.

**(16) Provisiones Técnicas**

El movimiento de las provisiones técnicas, que se dotan y se revierten por su totalidad, a lo largo del ejercicio 2021 ha sido como sigue:

	Miles de euros			
	Saldo a 31.12.20	Dotación	Aplicación	Saldo a 31.12.21
Seguro directo y reaseguro aceptado				
Provisiones para primas no consumidas	253.798	283.751	(253.798)	283.751
Provisiones para prestaciones	211.038	213.731	(211.038)	213.731
Provisiones para el Seguro de decesos	3.486	3.319	(3.486)	3.319
<b>Total</b>	<b>468.322</b>	<b>500.801</b>	<b>(468.322)</b>	<b>500.801</b>
Reaseguro cedido				
Provisiones para primas no consumidas	335	2.536	(335)	2.536
Provisiones para prestaciones	361	1.346	(361)	1.346
<b>Total</b>	<b>696</b>	<b>3.882</b>	<b>(696)</b>	<b>3.882</b>

Asimismo, el movimiento durante el ejercicio 2020 fue el siguiente:

	Miles de euros			
	Saldo a 31.12.19	Dotación	Aplicación	Saldo a 31.12.20
Seguro directo y reaseguro aceptado				
Provisiones para primas no consumidas	232.169	253.798	(232.169)	253.798
Provisiones para prestaciones	191.093	211.038	(191.093)	211.038
Provisiones para el Seguro de decesos	2.957	3.486	(2.957)	3.486
<b>Total</b>	<b>426.219</b>	<b>468.322</b>	<b>(426.219)</b>	<b>468.322</b>
Reaseguro cedido				
Provisiones para primas no consumidas	342	335	(342)	335
Provisiones para prestaciones	382	361	(382)	361
<b>Total</b>	<b>724</b>	<b>696</b>	<b>(724)</b>	<b>696</b>

La Memoria adjunta forma parte integrante de las cuentas anuales de 2021.



CLASE 8.<sup>a</sup>



0N9273933

## SANITAS, SOCIEDAD ANÓNIMA DE SEGUROS

### Memoria de Cuentas Anuales

31 de diciembre de 2021

La provisión para primas no consumidas se calcula periodificando las primas en función del período de cobertura de las pólizas. Las comisiones y los gastos de adquisición correspondientes a las primas periodificadas del seguro directo y del reaseguro aceptado se incluyen dentro del epígrafe de Ajustes por periodificación de activo, por importe de 17.595 y 15.436 miles de euros a 31 de diciembre de 2021 y 31 de diciembre de 2020, respectivamente. Desde el ejercicio 2012, la Sociedad ha venido modificando su política de suscripción, que en ejercicios anteriores fijaba la cobertura de sus productos por año natural, pasando a ser anual desde la emisión de la póliza.

La reserva de estabilización se dota para el ramo de enfermedad y se presenta en patrimonio neto (véase nota 14).

La provisión para prestaciones del seguro directo al 31 de diciembre de 2020, excluida la provisión de gastos internos de liquidación de siniestros por importe de 2.943 miles de euros, ha evolucionado del siguiente modo a lo largo del ejercicio 2021:

Ramos	Miles de euros			
	Provisión al 31/12/2020 (1)	Pagos año 2021 (2)	Pendiente al 31/12/2021 (3)	Diferencias (1)-(2)-(3)
<b>Seguro Directo y Aceptado</b>				
Asistencia sanitaria y otros	208.094	176.629	18.820	12.645

Asimismo, la evolución durante 2020 de la provisión constituida al 31 de diciembre de 2019, excluida igualmente la provisión para gastos internos de liquidación por 2.369 miles de euros, fue la siguiente:

Ramos	Miles de euros			
	Provisión al 31/12/2019 (1)	Pagos año 2020 (2)	Pendiente al 31/12/2020 (3)	Diferencias (1)-(2)-(3)
<b>Seguro Directo y Aceptado</b>				
Asistencia sanitaria y otros	188.724	151.500	11.429	25.795



CLASE 8.<sup>a</sup>



0N9273934

## SANITAS, SOCIEDAD ANÓNIMA DE SEGUROS

### Memoria de Cuentas Anuales

31 de diciembre de 2021

#### (17) Provisiones no Técnicas

El movimiento de las provisiones para riesgos y gastos en el ejercicio 2021 ha sido el siguiente:

	Miles de euros			Saldo al 31.12.21
	Saldo al 31.12.20	Pagos	Dotac./Aplic.	
Provisión para contingencias	1.871	(108)	30	1.793
Provisión para participación en primas	5.257	(5.033)	2.383	2.607
Otras responsabilidades	15.669	-	(11.753)	3.916
	<u>22.797</u>	<u>(5.141)</u>	<u>(9.340)</u>	<u>8.316</u>

La Sociedad ha revertido parte de la provisión de otras responsabilidades como consecuencia de la de inadmisión a trámite del recurso de casación interpuesto por la abogacía del Estado contra la Sentencia de la Audiencia Nacional de 15 de marzo de 2021 como se indica en la Notas 20 y 31 de la Memoria.

Asimismo, el movimiento de dichas provisiones en el ejercicio 2020 y su correspondiente saldo a 31 de diciembre de 2020 se muestran a continuación:

	Miles de euros			Saldo al 31.12.20
	Saldo al 31.12.19	Pagos	Dotac./Aplic.	
Provisión para contingencias	2.562	(248)	(443)	1.871
Provisión para participación en primas	4.717	(12.000)	12.540	5.257
Otras responsabilidades	15.334	-	335	15.669
	<u>22.613</u>	<u>(12.248)</u>	<u>12.432</u>	<u>22.797</u>

Las provisiones para contingencias, participación en primas y otras responsabilidades recogen los importes estimados de litigios en curso y otros posibles importes que pudieran ser reclamados por distintos conceptos.



CLASE 8.<sup>a</sup>



0N9273935

SANITAS, SOCIEDAD ANÓNIMA DE SEGUROS

Memoria de Cuentas Anuales

31 de diciembre de 2021

**(18) Provisiones por Retribuciones al Personal por Aportaciones Definidas y Otras Prestaciones**

Para cubrir los compromisos descritos en la nota 5.k) de la Memoria, en el ejercicio 2005 se procedió a la constitución de un plan de pensiones de aportación definida para empleados que permanece al 31 de diciembre de 2021, en sustitución de la póliza de seguros anterior cuyo objeto era atender los compromisos de jubilación con los empleados (art. 61 del convenio de seguros).

La aportación de los ejercicios 2021 y 2020 a planes de pensiones ascendió respectivamente a 375 y 380 miles de euros (nota 27).

**(19) Pasivos Financieros**

La totalidad de los pasivos financieros del balance se incluyen en la categoría de débitos y partidas a pagar y su valor razonable es considerado igual al valor contable, dado el corto plazo de los mismos. Su detalle a 31 de diciembre de 2021 y 2020 es el siguiente:

	Miles de euros	
	2021	2020
Depósitos recibidos por reaseguro cedido		
Depósitos recibidos por reaseguro cedido	-	-
Deudas por operaciones de seguro		
Deudas con asegurados	2.544	935
Deudas con mediadores	1.830	1.795
Deudas condicionadas	23.645	19.392
Deudas por operaciones de reaseguro	3.750	815
Deudas por operaciones de coaseguro	4.545	2.467
Otras deudas		
Deudas con las Administraciones Públicas (Nota 20) (*)	3.625	7.862
Deudas con entidades del grupo y asociadas (Nota 22)	4.845	4.887
Resto de otras deudas	41.308	42.714
	<u>86.092</u>	<u>80.867</u>

(\*) No considerados pasivos financieros de acuerdo a la normativa contable.



CLASE 8.<sup>a</sup>



0N9273936

## SANITAS, SOCIEDAD ANÓNIMA DE SEGUROS

### Memoria de Cuentas Anuales

31 de diciembre de 2021

La totalidad de los pasivos financieros vencen en el ejercicio 2022, excepto el correspondiente al fondo médico, que se recoge en el epígrafe de otras deudas.

La Sociedad promovió la creación, por acuerdo de su Junta General de Accionistas de fecha 16 de junio de 1966, del Fondo de Previsión para Médicos. Las prestaciones a liquidar por el Fondo pueden ser por fallecimiento, enfermedad o accidente y jubilación. La Sociedad ha venido ejerciendo la función de entidad administradora, limitándose a hacer efectivas las prestaciones devengadas con cargo a las aportaciones de los partícipes. El balance incluye el saldo resultante de deducir de las aportaciones de los partícipes los pagos efectuados en concepto de prestaciones causadas.

Las condiciones del Fondo incluyen una cláusula precautoria según la cual las prestaciones a cargo del mismo podrían verse reducidas si, como consecuencia de un exceso de siniestralidad, el Fondo entrara en una situación de precariedad. William M. Mercer Ltd. emitió un informe de fecha 24 de octubre de 1994 sobre la viabilidad futura del Fondo de Previsión para Médicos. El órgano competente, mediante acuerdo de fecha 25 de octubre de 1994, decidió aplicar con efectos 1 de enero de 1995 la cláusula precautoria contenida en las normas del Fondo de Previsión para Médicos.

El último informe emitido por Willis Tower Watson sobre la valoración actuarial, a 31 de diciembre de 2019, de las prestaciones del Fondo de Previsión para Médicos bajo tres diferentes escenarios de hipótesis, muestran su suficiencia y viabilidad.

Según el Capítulo II del Real Decreto Ley 4/2013 de 22 de febrero, que modifica la Disposición transitoria segunda de la Ley 15/2010, de 5 de Julio y la Ley 3/2004, de 29 de diciembre, por la que se establecen medidas de lucha contra la morosidad en las operaciones comerciales, el plazo de pago que debe cumplir el deudor, si no hubiera fijado fecha o plazo de pago en el contrato, será de treinta días naturales después de la fecha de recepción de las mercancías o prestación de los servicios, incluso cuando hubiera recibido la factura o solicitud de pago equivalente con anterioridad. El plazo de pago indicado podrá ser ampliado mediante pacto entre las partes sin que, en ningún caso, se pueda acordar un plazo superior a 60 días (igual en 2020).



CLASE 8.<sup>a</sup>



0N9273937

## SANITAS, SOCIEDAD ANÓNIMA DE SEGUROS

### Memoria de Cuentas Anuales

31 de diciembre de 2021

La información sobre los aplazamientos de pago efectuados a proveedores se presenta a continuación (en miles de euros), de acuerdo con la Resolución de 29 de enero de 2016, del Instituto de Contabilidad y Auditoría de Cuentas, sobre la información a incorporar en la Memoria de las Cuentas Anuales en relación con el periodo medio de pago a proveedores en operaciones comerciales:

A 31 de diciembre de 2021:

	Días
Periodo medio de pago a proveedores	24
Ratio de las operaciones pagadas	24
Ratio de las operaciones pendientes de pago	25
	<hr/>
	Miles de euros
Total pagos realizados	272.952
Total pagos pendientes	7.236

A 31 de diciembre de 2020:

	Días
Periodo medio de pago a proveedores	26
Ratio de las operaciones pagadas	26
Ratio de las operaciones pendientes de pago	33
	<hr/>
	Miles de euros
Total pagos realizados	271.647
Total pagos pendientes	7.688

### (20) Situación Fiscal

A 31 de diciembre de 2021 y 2020, la Sociedad tributa en régimen de tributación consolidada a efectos del Impuesto de Sociedades con otras sociedades del grupo encabezado por Bupa Investments Oversead Limited, Sucursal en España siendo esta última la sociedad dominante del citado grupo fiscal consolidado y las sociedades dependientes en ambos ejercicios son las siguientes:

- Grupo Bupa Sanitas, S.L.U.
- Sanitas, Sociedad Anónima de Seguros.
- Sanitas, Sociedad Anónima de Hospitales (S.U.)



CLASE 8.<sup>a</sup>



0N9273938

## SANITAS, SOCIEDAD ANÓNIMA DE SEGUROS

Memoria de Cuentas Anuales

31 de diciembre de 2021

- Sanitas, Sociedad Limitada de Diversificación (S.U.)
- Sanitas Mayores, S.L. (S.U.)
- Sanitas Emisión, S.L. (S.U.)
- Sanitas Nuevos Negocios, S.L. (S.U.)
- Especializada y Primaria L`Horta-Manises, S.A.
- Sanitas Holding S.L.U.
- Elegimosalud S.L.
- Clínica Londres S.L. (fue excluida del Grupo de consolidación en el impuesto de sociedades con efectos 1 de febrero de 2020 con ocasión de su venta a un tercero).

Desde el ejercicio 2014, la Sociedad está incluida a efectos del Impuesto sobre el Valor Añadido en el Grupo Fiscal número 141/14, integrado por Bupa Investments Overseas Limited, Sucursal en España y aquellas de sus entidades filiales que cumpliendo los requisitos para acogerse a dicho régimen de tributación, así lo han decidido hacer:

Durante los ejercicios 2021 y 2020 las entidades integrantes del Grupo 141/14 son:

- Sanitas S.A. de Seguros
- Sanitas S.A. de Hospitales, S.U.
- Sanitas, Sociedad Limitada de Diversificación, S.L.
- Sanitas Nuevos Negocios S.L.
- Sanitas Emisión S.L.
- Sanitas Holding S.L.U.
- Grupo Bupa Sanitas S.L.U.
- Especializada y Primaria L`Horta Manises S.A.
- Elegimosalud S.L. y
- Clínica Londres S.L. (fue excluida del Grupo de IVA con efectos 1 de febrero de 2020 con ocasión de su venta a un tercero).



0N9273939

CLASE 8.<sup>a</sup>

## SANITAS, SOCIEDAD ANÓNIMA DE SEGUROS

## Memoria de Cuentas Anuales

31 de diciembre de 2021

El detalle de los saldos con Administraciones Públicas es como sigue:

	Miles de euros	
	2021	2020
Otros créditos		
Activos por impuesto diferido	12.467	11.919
	<u>12.467</u>	<u>11.919</u>
Otras deudas		
IRPF	1.768	4.707
Seguridad Social	1.324	2.597
Otros (IPS, CCS, IVA, etc.)	533	558
Pasivos fiscales		
Pasivos por impuesto diferido	261	232
	<u>3.886</u>	<u>8.094</u>

Según establece la legislación vigente, los impuestos no pueden considerarse definitivamente liquidados hasta que las declaraciones presentadas hayan sido inspeccionadas por las autoridades fiscales, o haya transcurrido el plazo de prescripción de cuatro años o diez en el caso de uso de bases imponibles negativas y/o deducciones en la cuota.

Tanto la Sociedad, como la entidad que fue dominante del anterior Grupo fiscal (Grupo Bupa Sanitas, S.L.U., Grupo 55/2003), fueron inspeccionadas por las autoridades fiscales en su presentación del Impuesto sobre Sociedades de los ejercicios 2007 a 2010, así como del resto de impuestos presentados por la misma para los periodos entre septiembre de 2008 y diciembre de 2010. Durante el ejercicio 2014, se incoaron las correspondientes actas, que fueron firmadas en conformidad para todos los impuestos revisados, excepto el Impuesto sobre Sociedades en régimen de grupos de sociedades, que fue firmado en disconformidad por no coincidir con los criterios de la inspección en determinados puntos. La liquidación tributaria correspondiente al Impuesto sobre Sociedades Consolidado fue objeto de recurso ante la Audiencia Nacional (en adelante AN) que resolvió mediante Sentencia de 15 de marzo de 2021, aceptando la gran parte de los criterios del Grupo. Dicha Sentencia fue objeto de Recurso de Casación por parte de la Abogacía del Estado, recurso que no ha sido admitido a trámite como se detalla en la nota 31 de la Memoria.





0N9273940

CLASE 8.<sup>a</sup>

## SANITAS, SOCIEDAD ANÓNIMA DE SEGUROS

### Memoria de Cuentas Anuales

31 de diciembre de 2021

Los Administradores de la Sociedad no esperan que, de este procedimiento, ni de otros que eventualmente pudieran producirse, pudieran surgir pasivos adicionales de importancia a los registrados por la misma.

A 31 de diciembre de 2021 y 2020, la Sociedad tiene abiertos a inspección por las autoridades fiscales los siguientes impuestos y ejercicios:

	<u>Ejercicios</u>
Impuesto sobre Sociedades	2017 a 2021 (*)
Impuesto sobre la Renta de las Personas Físicas	enero 2018 a diciembre 2021
Impuesto de Transmisiones Patrimoniales	enero 2018 a diciembre 2021
Retenciones y Rendimientos del Capital Mobiliario	enero 2018 a diciembre 2021
Impuesto sobre Primas de Seguros	enero 2018 a diciembre 2021
Impuesto sobre el Valor Añadido	enero 2018 a diciembre 2021

(\*) Si bien se debe considerar el proceso detallado en los párrafos anteriores.

#### (a) Impuesto sobre beneficios

La conciliación entre el importe neto de los ingresos y gastos del ejercicio y la base imponible para los ejercicios 2021 y 2020 es como sigue:


**SANITAS, SOCIEDAD ANÓNIMA DE SEGUROS**  
**Memoria de Cuentas Anuales**  
**31 de diciembre de 2021**

**CLASE 8.ª**



2021

	Miles de euros				
	Cuenta de pérdidas y ganancias		Ingresos y gastos imputados al patrimonio neto		
	Aumentos	Disminuciones	Aumentos	Disminuciones	
	Neto	Neto	Neto	Total	
Saldo de ingresos y gastos del ejercicio	152.397	-	-	-	152.397
Impuesto sobre sociedades (*)	3.237	-	40.975	-	40.975
Diferencias permanentes	-	-	3.237	-	3.237
Diferencias temporarias:					
con origen en el ejercicio	26.408	(27.322)	(914)	-	(914)
con origen en ejercicios anteriores	153	(2.942)	(2.789)	-	(2.789)
Compensación de bases imponibles negativas de ejercicios anteriores	-	-	-	-	-
<b>Base imponible (Resultado fiscal)</b>	<b>192.906</b>				
Cuota íntegra al 25%	48.226				
Deducciones y bonificaciones	(792)				
Cuota líquida	47.434				
Retenciones y pagos a cuenta	(56.826)				
Cuenta a cobrar a sociedades del grupo fiscal (nota 22)	(9.392)				



0N9273941

(\*) Dentro del impuesto sobre Sociedades se recogen 4.995 mil euros como consecuencia de la inadmisión a trámite del recurso de casación interpuesto por la abogacía del Estado contra la Sentencia de la Audiencia Nacional de 15 de marzo de 2021, relativa a las actas de inspección que afectaban a la Sociedad por los ejercicios 2007 a 2010, como se detalla en la Nota 31 de la Memoria.

La Memoria adjunta forma parte integrante de las cuentas anuales de 2021.

SANTITAS, SOCIEDAD ANÓNIMA DE SEGUROS

Memoria de Cuentas Anuales

31 de diciembre de 2021

CLASE 8.ª



2020

	Miles de euros			
	Cuenta de pérdidas y ganancias		Ingresos y gastos imputados al patrimonio neto	
	Aumentos	Disminuciones	Neto	Total
Saldo de ingresos y gastos del ejercicio			165.113	165.109
Impuesto sobre sociedades			54.725	54.727
Diferencias permanentes	2.747	-	2.747	-
Diferencias temporarias:				
con origen en el ejercicio	29.748	(24.422)	5.326	-
con origen en ejercicios anteriores	361	(2.659)	(2.298)	(2)
Compensación de bases imponibles negativas de ejercicios anteriores	-	-	-	-
Base imponible (Resultado fiscal)			225.613	225.609
Cuota íntegra al 25%			56.403	-
Deducciones y bonificaciones			(251)	-
Cuota líquida			56.152	-
Retenciones y pagos a cuenta			(66.613)	-
Cuenta a cobrar a sociedades del grupo fiscal (nota 22) (*)			(10.461)	-



(\*) Dentro de créditos con empresas del grupo se recoge un saldo a cobrar por importe de 4.957 miles de euros que se corresponde con las liquidaciones definitivas del impuesto de sociedades del ejercicio anterior.

La Memoria adjunta forma parte integrante de las cuentas anuales de 2021.

0N9273942



0N9273943

CLASE 8.<sup>a</sup>

## SANITAS, SOCIEDAD ANÓNIMA DE SEGUROS

## Memoria de Cuentas Anuales

31 de diciembre de 2021

La Sociedad presenta anualmente una declaración a efectos del impuesto sobre Sociedades. Los beneficios determinados conforme a la legislación fiscal están sujetos a un gravamen del 25% sobre la base imponible en 2021 al igual que en el 2020. De la cuota resultante pueden practicarse ciertas deducciones y aplicarse bonificaciones.

La relación existente entre el gasto por impuesto sobre beneficios y el beneficio del ejercicio es como sigue:

	Miles de euros	
	2021	2020
Saldo de ingresos y gastos del ejercicio (antes de impuestos)	193.372	219.838
Impuesto al 25%	48.343	54.959
Gastos no deducibles	809	687
Deducciones y bonificaciones del ejercicio corriente	(792)	(251)
Reversiones del ejercicio	(4.995)	-
Otros ajustes	(2.390)	(670)
Gasto por impuesto sobre beneficios	<u>40.975</u>	<u>54.725</u>

El detalle del gasto por impuesto sobre beneficios es como sigue:

	Miles de euros	
	2021	2020
Impuesto corriente		
Del ejercicio	47.434	56.152
Reversiones del ejercicio	(4.995)	-
Ajustes de ejercicios anteriores	(945)	(420)
	<u>41.494</u>	<u>55.732</u>
Impuestos diferidos		
Origen y reversión de diferencias temporarias		
Inmovilizado material y provisión por deterioro de edificios	(40)	124
Fondo de comercio	450	450
Provisión para primas pendientes	(136)	(91)
Provisiones y otros	652	(1.240)
Ajuste de ejercicios anteriores	(1.445)	(250)
	<u>(519)</u>	<u>(1.007)</u>
De las actividades continuadas	<u>40.975</u>	<u>54.725</u>

La Memoria adjunta forma parte integrante de las cuentas anuales de 2021.



CLASE 8.<sup>a</sup>



0N9273944

## SANITAS, SOCIEDAD ANÓNIMA DE SEGUROS

### Memoria de Cuentas Anuales

31 de diciembre de 2021

Dentro de reversiones del ejercicio de los cuadros anteriores se recoge la reversión de la sanción como consecuencia de la inadmisión a trámite del recurso de casación interpuesto por la abogacía del Estado contra la Sentencia de la Audiencia Nacional de 15 de marzo de 2021, relativa a las actas de inspección que afectaban a la Sociedad por los ejercicios 2007 a 2010, como se detalla en la Nota 31 de la Memoria.

El detalle de activos y pasivos por impuesto diferido por tipos de activos y pasivos es como sigue:

	Miles de euros					
	2021			2020		
	Activos	Pasivos	Netos	Activos	Pasivos	Netos
Inmovilizado material	818	(194)	624	1.037	(232)	805
Fondo de comercio	1.616	-	1.616	24	-	24
Provisión para primas pendientes	1.992	-	1.992	1.856	-	1.856
Provisión depreciación edificios	1.531	-	1.531	1.310	-	1.310
Provisiones técnicas	4.011	-	4.011	4.500	-	4.500
Deterioros resolución DGSFP	90	-	90	90	-	90
Otros	2.409	(67)	2.342	3.102	-	3.102
Activos y pasivos netos	<u>12.467</u>	<u>(261)</u>	<u>12.206</u>	<u>11.919</u>	<u>(232)</u>	<u>11.687</u>

### **(21) Información sobre Medio Ambiente**

La Sociedad ha realizado inversiones y ha incurrido en gastos por actividades relacionadas con la protección del medio ambiente durante los ejercicios terminados en 31 de diciembre de 2021 y 2020.

La Sociedad en el anexo I del Estado de Información No Financiera del Informe de Gestión del consolidado elaborado por su matriz española, en cumplimiento con la Ley 11/2018 de 28 de diciembre 2018, por el que se modifica el Código de Comercio y el texto refundido de la Ley de Sociedades de Capital aprobado por el Real Decreto Legislativo 1/2010, de 2 de julio, y la Ley 22/2015, de 20 de julio, de Auditoría de Cuentas, en materia de información no financiera y diversidad, desglosa el tipo de inversiones y gastos realizados en esta materia.

La Sociedad considera que no existen contingencias en materia medioambiental que necesiten ser cubiertas mediante la constitución de la correspondiente provisión.

SANITAS, SOCIEDAD ANÓNIMA DE SEGUROS

Memoria de Cuentas Anuales

31 de diciembre de 2021

CLASE 8.<sup>a</sup>



**(22) Saldos y Transacciones con Partes Vinculadas**


(a) Saldos con partes vinculadas

El desglose de los saldos por categorías es como sigue:

2021

Miles de euros

	Sanitas Holding	Bupa Investment Overseas Ltd	Sucursal en España	Grupo Bupa Sanitas	Sanitas Diversificación	Sanitas Hospitales	Sanitas Mayores	BUPA Insurance Ltd	Sanitas Emisión	Sanitas Nuevos Negocios	Otras sociedades del grupo	TOTAL
Préstamos a partes vinculadas	-	-	-	-	-	-	-	-	-	-	-	-
Créditos por operaciones de reaseguro	-	-	-	-	-	-	-	137	-	-	-	137
Resto de créditos	-	-	-	-	-	-	-	-	-	-	-	-
Fianzas entregadas	-	-	-	-	-	-	-	-	-	-	-	-
Otros	-	15	-	-	-	-	-	-	-	-	-	15
Cuenta a cobrar a sociedades del grupo fiscal Imp. Sobre Sociedades (Nota 20)	-	9.392	-	-	-	-	-	-	-	-	-	9.392
Provisión para prestaciones y PPNC	-	-	-	-	-	-	-	612	-	-	-	612
<b>Total Activo</b>	-	<b>9.407</b>	-	-	-	-	-	<b>749</b>	-	-	<b>2</b>	<b>11.125</b>
Deudas por operaciones de reaseguro	-	-	-	-	-	-	-	-	-	-	-	-
Deudas con entidades del grupo	-	-	-	-	-	-	-	-	-	-	-	-
Cuenta a pagar a sociedades del grupo fiscal Imp. Sobre Sociedades	-	-	-	-	-	-	-	-	-	-	-	-
Otros	-	(135)	-	-	-	(59)	(2)	-	(4.220)	(3)	(427)	(4.846)
Resto de otras deudas	-	-	-	-	-	-	-	-	-	-	-	-
Fianzas recibidas	-	(5)	-	-	(1)	(39)	(720)	-	(16)	(3)	(223)	(1.007)
Provisiones para prestaciones	-	-	-	-	(158)	(26.946)	-	-	(694)	(1.700)	-	(29.498)
Comisiones pendientes de pago	-	-	-	-	-	-	-	-	3	3	-	6
<b>Total Pasivo</b>	-	<b>(140)</b>	-	-	<b>(159)</b>	<b>(27.044)</b>	<b>(722)</b>	-	<b>(4.927)</b>	<b>(1.703)</b>	<b>(650)</b>	<b>(35.345)</b>



0N9273945

La Memoria adjunta forma parte integrante de las cuentas anuales de 2021.

**SANITAS, SOCIEDAD ANÓNIMA DE SEGUROS**  
**Memoria de Cuentas Anuales**  
**31 de diciembre de 2021**

2020  
Miles de euros

**CLASE 8.ª**



	Sanitas Holding	Bupa Investment Overseas Ltd	Grupo Bupa Sanitas	Sanitas Diversificación	Sanitas Hospitales	Sanitas Mayores	BUPA Insurance Ltd	Sanitas Emisión	Sanitas Nuevos Negocios	Otras sociedades del grupo	TOTAL
Préstamos a partes vinculadas (Notas 11.c y 12)	-	-	-	-	-	-	-	-	-	-	-
Créditos por operaciones de reaseguro	-	-	-	-	-	-	587	-	-	-	587
Resto de créditos	-	-	-	-	-	-	-	-	-	-	-
Fianzas entregadas	-	-	-	-	-	5	-	-	1	-	6
Cuenta a cobrar a sociedades del grupo fiscal Imp. Sobre Sociedades (Nota 21)	-	15.418	-	-	-	-	-	-	-	-	15.418
Otros	-	13	-	-	28.027	3.500	-	-	3.163	-	35.960
Provisión para prestaciones y PPNC	-	-	-	-	-	-	483	-	-	-	483
<b>Total Activo</b>	-	<b>15.431</b>	-	-	<b>28.027</b>	<b>3.505</b>	<b>1.070</b>	-	<b>3.164</b>	-	<b>52.454</b>
Deudas por operaciones de reaseguro	-	-	-	-	-	-	-	-	-	-	-
Deudas con entidades del grupo	-	-	-	-	-	-	-	-	-	-	-
Otros	-	(194)	-	(29)	-	(3)	-	(4.076)	-	-	(4.887)
Resto de otras deudas	-	-	-	-	-	-	-	-	-	-	-
Fianzas recibidas	-	(5)	-	(2)	(39)	(751)	-	(15)	(2)	(223)	(1.037)
Provisiones para prestaciones	-	-	-	(215)	(28.278)	-	-	(602)	(1.284)	(17)	(30.396)
Comisiones pendientes de pago	-	-	-	-	-	-	-	-	(7)	-	(7)
<b>Total Pasivo</b>	-	<b>(199)</b>	-	<b>(246)</b>	<b>(28.317)</b>	<b>(754)</b>	-	<b>(4.693)</b>	<b>(1.293)</b>	<b>(825)</b>	<b>(36.327)</b>

0N9273946

La Memoria adjunta forma parte integrante de las cuentas anuales de 2021.

SANITAS, SOCIEDAD ANÓNIMA DE SEGUROS

Memoria de Cuentas Anuales

31 de diciembre de 2021

(b) Transacciones de la Sociedad con partes vinculadas

Los importes de las transacciones de la Sociedad con partes vinculadas son los siguientes:

2021

Miles de euros

	Sanitas Holding	Bupa Investment Overreas Ltd Sucursal en España	Grupo Bupa Sanitas	Sanitas Diversificación	Sanitas Hospitalares	Sanitas Mayores	BUPA Insurance Ltd	Sanitas Emisión	Sanitas Nuevos Negocios	Otros	TOTAL
Primas reaseguro	-	-	-	-	-	-	(3.714)	-	-	-	(3.714)
Variación PPNC	-	-	-	-	-	-	(33)	-	-	-	(33)
Intereses	-	182	-	106	475	4.493	-	149	357	382	7.144
Arrendamientos	15	1.787	10	106	2.727	391	-	444	1.123	589	8.192
Otros	15	1.969	10	212	3.202	4.884	(3.747)	593	1.480	2.971	11.589
<b>Total Ingresos</b>											
Prestaciones reas. Cedido	-	-	-	-	-	-	1.892	-	-	-	1.892
Comisiones reas. Cedido	-	-	-	-	-	-	749	-	-	-	749
Prestaciones netas de reaseguro y coaseguro	-	-	-	(328)	(271.639)	-	-	(3.123)	(24.173)	(3.040)	(302.297)
Comisiones	-	-	-	-	-	-	-	(217)	(278)	-	(495)
Variación prestaciones	-	-	-	-	-	-	162	-	-	-	162
Arrendamientos	-	-	-	-	(40)	(1)	-	-	(2)	-	(43)
Otros	(7)	(4.763)	-	-	(230)	(1)	-	(24.108)	-	(749)	(29.858)
<b>Total Gastos</b>											
	(7)	(4.763)	-	(328)	(271.903)	(2)	2.803	(27.448)	(24.453)	(3.789)	(329.890)

0N9273947

La Memoria adjunta forma parte integrante de las cuentas anuales de 2021.




**SANITAS, SOCIEDAD ANÓNIMA DE SEGUROS**  
**Memoria de Cuentas Anuales**  
**31 de diciembre de 2021**



**CLASE 8ª**

2020  
Miles de euros

	Sanitas Holding	Bupa Investment Overseas Ltd Sucursal en España	Grupo Bupa Sanitas	Sanitas Diversificación	Sanitas Hospitales	Sanitas Mayores	BUPA Insurance Ltd	Sanitas Emisión	Sanitas Nuevos Negocios	Otros	TOTAL
Primas reaseguro cedido	-	-	-	-	-	-	(4.167)	-	-	-	(4.167)
Variación PPNC RC	-	-	-	-	-	-	(7)	-	-	-	(7)
Intereses	-	-	-	-	-	-	-	-	-	-	-
Arrendamientos	10	152	-	109	478	4.675	-	119	308	1.380	7.221
Otros	10	2.096	10	158	2.510	302	-	433	931	86	6.536
<b>Total Ingresos</b>	<b>10</b>	<b>2.248</b>	<b>10</b>	<b>267</b>	<b>2.988</b>	<b>4.977</b>	<b>(4.174)</b>	<b>552</b>	<b>1.239</b>	<b>1.466</b>	<b>9.583</b>
Prestaciones reas. cedido	-	-	-	-	-	-	2.006	-	-	-	2.006
Comisiones reas. cedido	-	-	-	-	-	-	835	-	-	-	835
Prestaciones netas de coaseguro y reaseguro	-	-	-	(1.394)	(233.941)	-	-	(2.927)	(16.613)	(3.249)	(758.124)
Comisiones	-	-	-	-	-	-	-	(227)	(209)	-	(436)
Variación prestaciones reas. cedido	-	-	-	-	-	-	(157)	-	-	-	(157)
Arrendamientos	-	-	-	(30)	(13)	(17)	-	-	(2)	-	(62)
Otros	(10)	(3.694)	-	(159)	(71)	(10)	-	(21.675)	-	(835)	(26.454)
<b>Total Gastos</b>	<b>(10)</b>	<b>(3.694)</b>	<b>-</b>	<b>(1.583)</b>	<b>(234.025)</b>	<b>(27)</b>	<b>2.684</b>	<b>(24.829)</b>	<b>(16.824)</b>	<b>(4.084)</b>	<b>(282.392)</b>



ON9273948

La Memoria adjunta forma parte integrante de las cuentas anuales de 2021.



CLASE 8.<sup>a</sup>



0N9273949

## SANITAS, SOCIEDAD ANÓNIMA DE SEGUROS

### Memoria de Cuentas Anuales

31 de diciembre de 2021

Como se menciona en la nota 14, la Sociedad ha pagado 134.452 miles de euros en concepto de dividendos a Sanitas Holding, S.L.U. (96.255 miles de euros en el ejercicio 2020).

La Sociedad no ha realizado durante el ejercicio transacciones con Administradores, personal clave de la Dirección u otras partes vinculadas.

### **(23) Información Relativa a Administradores y Personal de Alta Dirección de la Sociedad**

Las remuneraciones devengadas por los miembros del Consejo de Administración durante los ejercicios 2021 y 2020 han sido las siguientes:

	Miles de euros	
	2021	2020
Sueldos y otras remuneraciones	1.443	2.688
Retribuciones en especie	39	54
Seguridad Social a cargo Empresa	28	28
Aportaciones a planes de pensiones	454	166
Remuneraciones por servicios profesionales y otros	400	325
	<u>2.364</u>	<u>3.261</u>

El Consejo de Administración está compuesto por 8 personas (4 hombres y 4 mujeres) a 31 de diciembre de 2021 (5 hombres y 2 mujeres a 31 de diciembre de 2020). Los que son también empleados de la Sociedad no han percibido retribución alguna separada por razón de su cargo de consejeros.

A 31 de diciembre de 2021 y 2020 no hay ninguna persona de Alta Dirección empleada por la Sociedad que no pertenezca al Consejo de Administración.

La Sociedad dispone de una póliza de responsabilidad civil contratada por todos los Administradores de la Sociedad. El importe de la prima satisfecha por el seguro de responsabilidad civil asciende a 79 miles de euros en 2021 (68 miles de euros en el 2020).



0N9273950

**CLASE 8.<sup>a</sup>**

**SANITAS, SOCIEDAD ANÓNIMA DE SEGUROS**

**Memoria de Cuentas Anuales**

**31 de diciembre de 2021**

Durante los ejercicios 2021 y 2020, la Sociedad no ha satisfecho ningún importe por daños ocasionados por actos u omisiones en el ejercicio del cargo de los Administradores de la Sociedad, al no haber acontecido ningún hecho que hubiese dado lugar a un desembolso de efectivo.

**(24) Conflictos de Interés de los Administradores**

Los Administradores de la Sociedad y las personas vinculadas a los mismos no han incurrido en ninguna situación de conflicto de interés que haya tenido que ser objeto de comunicación, de acuerdo con lo dispuesto en el art. 229 del TRLSC durante los ejercicios 2021 y 2020.

**(25) Información Técnica**

La información de los ingresos y gastos técnicos de los ramos de seguros de no vida en los que opera la Sociedad en los ejercicios 2021 y 2020 se muestran en el Anexo I de esta Memoria.

En el Anexo II de esta Memoria, se muestra el resultado técnico por año de ocurrencia correspondiente a los ejercicios 2021 y 2020. Este resultado técnico ha sido elaborado teniendo en cuenta las siguientes premisas:

- Las primas recogidas son las devengadas en el ejercicio, sin tener en cuenta, por tanto, las anulaciones y extornos de primas de ejercicios anteriores.
- Los siniestros considerados son los ocurridos en el ejercicio.
- No se han considerado las provisiones técnicas calculadas para enfermedades de largo plazo.
- Los gastos de la siniestralidad se corresponden con los imputables a los siniestros ocurridos en el ejercicio.

**i) Gestión de riesgos por contratos de seguros**

La Sociedad realiza una gestión activa de todos los riesgos, de cara a valorar adecuadamente los mismos, mantener un control, dar seguimiento de los mismos e implementar las pertinentes medidas de mitigación. Se actúa sobre todos los riesgos fundamentales del proceso asegurador, como son: suscripción, tarificación, control de la siniestralidad y cálculo de provisiones.



0N9273951

CLASE 8.ª

IMPRESIÓN Y DISTRIBUCIÓN

## SANITAS, SOCIEDAD ANÓNIMA DE SEGUROS

### Memoria de Cuentas Anuales

31 de diciembre de 2021

El posible riesgo de antiselección de la cartera se encuentra controlado por la actual política de suscripción médica, la tarificación y el control sobre la evolución de la siniestralidad.

Se realiza la valoración de riesgos para todas las nuevas contrataciones y para algunos cambios de productos, salvo para las pólizas colectivas de cierto volumen donde existe una mutualización de posibles preexistencias conocidas.

El cálculo de las primas y su actualización se realizan por el equipo actuarial de la Sociedad. Se fundamenta en metodologías de cálculo actuariales y en aplicaciones suficientemente contrastadas. A su vez, la Sociedad estipula plazos de carencia, cláusulas de exclusión de coberturas y otros factores que permiten controlar la posible antiselección.

Respecto a las provisiones técnicas se establecen métodos estadísticos contrastados y adecuados que permiten estimaciones prudentes de las cuantías a reservar.

En relación con el riesgo biométrico soportado en el ramo de decesos, a efectos del cálculo contable de provisiones, las tablas de mortalidad son conformes a lo establecido en la resolución de la DGSFP de 17 de diciembre de 2020, relativo a riesgo biométrico, manteniéndose conforme a los criterios establecidos en dicha normativa las tablas utilizadas en el ejercicio 2019, salvo en el caso de la cartera coasegurada con Santa Lucía donde se utilizan las tablas PASEM2020 de decesos de primer orden.

#### *ii) Política de reaseguro*

Dado que hay algunas zonas geográficas en las que la Sociedad no dispone de una red de proveedores médicos, se ha instrumentado la cobertura asistencial en dichas zonas a través de contratos de reaseguro específicos de acuerdo con las indicaciones de la Dirección General de Seguros y Fondos de Pensiones (DGSFP).

También existe una política de reaseguro basada en la estabilización de la siniestralidad, para el caso de productos o ramos sin masa crítica suficiente o para cubrir situaciones de alta exposición que pudieran desestabilizar la correspondiente Cuenta Técnica.



0N9273952

CLASE 8.<sup>a</sup>**SANITAS, SOCIEDAD ANÓNIMA DE SEGUROS****Memoria de Cuentas Anuales**

31 de diciembre de 2021

Cabe resaltar que, con el objetivo de minimizar el riesgo de contraparte, el reaseguro se cede a reaseguradores con alta capacidad financiera y un buen rating.

**iii) La concentración del riesgo de seguros**

Existe una gran diversificación en tipos de pólizas y productos, sin que ningún riesgo concentre un porcentaje representativo de la cartera total.

**iv) Condiciones técnicas de las principales modalidades del seguro de vida**

La Sociedad ha utilizado en la determinación de sus provisiones técnicas contables de decesos las tablas PASEM2010 sin recargos adicionales de acuerdo a las hipótesis biométricas existentes en el ejercicio 2019 y conforme a la resolución de la DGSFP de 17 de diciembre de 2020 relativa a tablas biométricas en su epígrafe cuarto, punto 2, apartado c y subapartado iii). En este sentido, Sanitas considera que estas tablas son prudentes dado que otorgan una mayor mortalidad a la población española respecto de las nuevas tablas admisibles.

No obstante, para la cartera coasegurada con Santa Lucía, se han utilizado las nuevas tablas PASEM2020 de decesos de primer orden.

**(26) Información Segmentada**

La Sociedad distribuye, la totalidad de su negocio y de sus provisiones en España:

Ramo y año	Miles de euros			
	Operaciones declaradas en España		Operaciones declaradas fuera de España	
	Primas (*)	Provisiones Técnicas	Primas (*)	Provisiones Técnicas
No Vida – ejercicio 2021	1.559.739	500.801	-	-
No Vida – ejercicio 2020	1.464.093	468.322	-	-

(\*) Primas seguro directo y reaseguro aceptado.



CLASE 8.<sup>a</sup>



0N9273953

**SANITAS, SOCIEDAD ANÓNIMA DE SEGUROS**

**Memoria de Cuentas Anuales**

31 de diciembre de 2021

**(27) Información sobre Personal**

El detalle del gasto de personal para el ejercicio 2021 y 2020 es el siguiente:

	Miles de euros	
	2021	2020
Sueldos, salarios, asimilados, otras remuneraciones e indemnizaciones	59.008	75.847
Aportaciones a sistemas complementarios de pensiones (Nota 18)	375	380
Otras cargas sociales	18.348	19.202
	<u>77.731</u>	<u>95.429</u>

El número medio de empleados que la Sociedad ha tenido en su plantilla durante los ejercicios 2021 y 2020, distribuido por categorías según el Convenio Colectivo para entidades aseguradoras, ha sido el siguiente:

GRUPO	NIVEL	Número medio de empleados	
		2021	2020
0 (*)	0 (*)	2	2
I	2	4	5
I	3	51	53
II	4	212	225
II	5	520	512
II	6	262	272
<b>Total</b>		<u>1.051</u>	<u>1.069</u>

(\*) Dentro del Grupo 0 y Nivel 0 hay dos empleados de alta dirección en el 2021 y 2020



ON9273954

CLASE 8.<sup>a</sup>

## SANITAS, SOCIEDAD ANÓNIMA DE SEGUROS

## Memoria de Cuentas Anuales

31 de diciembre de 2021

La distribución del personal por sexos al final del ejercicio 2021 es como sigue:

GRUPO	NIVEL	SEXO		Total General
		Hombre	Mujer	
0 (*)	0 (*)	2	-	2
I	2	2	2	4
I	3	38	14	52
II	4	98	112	210
II	5	189	319	508
II	6	51	208	259
<b>Total</b>		<b>380</b>	<b>655</b>	<b>1.035</b>

(\*) Dentro del Grupo 0 y Nivel 0 hay dos empleados de alta dirección

A continuación, se muestra la distribución del personal al final del ejercicio 2020:

GRUPO	NIVEL	SEXO		Total General
		Hombre	Mujer	
0 (*)	0 (*)	2	-	2
I	2	2	3	5
I	3	36	16	52
II	4	112	109	221
II	5	194	326	520
II	6	57	210	267
<b>Total</b>		<b>403</b>	<b>664</b>	<b>1.067</b>

(\*) Dentro del Grupo 0 y Nivel 0 hay dos empleados de alta dirección.

El número medio de empleados de la Sociedad con discapacidad mayor o igual del 33% (o calificación equivalente local), durante los ejercicios 2021 y 2020, desglosado por categorías, es como sigue:

GRUPO	NIVEL	Número	
		2021	2020
I	3	1	1
II	4	9	1
II	5	6	17
II	6	5	4
<b>Total</b>		<b>21</b>	<b>23</b>



0N9273955

CLASE 8.<sup>a</sup>

## SANITAS, SOCIEDAD ANÓNIMA DE SEGUROS

## Memoria de Cuentas Anuales

31 de diciembre de 2021

**(28) Honorarios de Auditoría**

La empresa auditora de las cuentas anuales de la Sociedad, PricewaterhouseCoopers Auditores, S.L. y la empresa auditora de las cuentas anuales del ejercicio 2020 de la Sociedad, KPMG Auditores S.L., han devengado durante los ejercicios terminados el 31 de diciembre de 2021 y 2020 honorarios y gastos por servicios profesionales, según el siguiente detalle:

	Miles de euros	
	2021	2020
Por servicios de auditoría	207	171
Por otros servicios de verificación contable	181	177
	<u>388</u>	<u>348</u>

El detalle de "Otros servicios de verificación contable" se muestra a continuación:

	Miles de euros	
	2021	2020
Revisión limitada sobre estados financieros intermedios	40	21
Auditoría de reporting como componente	45	45
Informe sobre Situación Financiera y de Solvencia	96	76
Revisión independiente sobre información no financiera	-	35
	<u>181</u>	<u>177</u>

Los servicios de verificación contable del ejercicio 2021 fueron realizados por PricewaterhouseCoopers Auditores, S.L., mientras que los servicios de verificación contable del ejercicio 2020 fueron realizados por KPMG Auditores, S.L. a excepción de la revisión independiente sobre información no financiera, que fue realizada por KPMG Asesores, S.L.





0N9273956

CLASE 8.ª

**SANITAS, SOCIEDAD ANÓNIMA DE SEGUROS****Memoria de Cuentas Anuales**

31 de diciembre de 2021

Los honorarios correspondientes a las entidades vinculadas a la Sociedad por una relación de control (Sanitas Holding, S.L.U.), durante los ejercicios terminados el 31 de diciembre de 2021 y 2020 por PricewaterhouseCoopers Auditores, S.L. y KPMG Auditores, S.L. respectivamente, se muestran a continuación, según el siguiente detalle:

	Miles de euros	
	2021	2020
Por servicios de auditoría	106	32
Por revisión independiente de información no financiera	35	-
Por otros servicios	-	-
	<u>141</u>	<u>32</u>

**(29) Garantías Comprometidas con Terceros**

Al 31 de diciembre de 2021 la Sociedad tiene avales prestados a terceros cuyo importe asciende a 1.028 miles de euros (852 miles de euros a 31 de diciembre de 2020).

**(30) Servicio de Atención al Cliente**

Durante el ejercicio 2021, la Sociedad ha cumplido con los requisitos y deberes establecidos de la Orden ECO/734/2004 de 11 de marzo sobre los departamentos y servicios de atención al cliente y el defensor del cliente de las entidades financieras.

El número de quejas y reclamaciones recibidas conforme a los requisitos establecidos en la Orden ECO durante los ejercicios 2021 y 2021 ascendieron respectivamente a 483 y 590 todas ellas tramitadas y respondidas. Estas quejas y reclamaciones gestionadas en el ejercicio 2021 fueron resueltas de forma favorable para Sanitas Seguros en un 37%, favorable para el reclamante en un 39%, parcialmente favorable para el reclamante en un 4% y un 20 % sin resultado determinado. Asimismo, las quejas y reclamaciones del ejercicio 2020 se resolvieron de forma favorable para Sanitas en un 37,5%, favorable para el reclamante en un 43,7%, parcialmente favorable para el reclamante en un 3,4% y un 15,4 % sin resultado determinado.



CLASE 8.ª



0N9273957

SANITAS, SOCIEDAD ANÓNIMA DE SEGUROS

Memoria de Cuentas Anuales

31 de diciembre de 2021

**(31) Hechos Posteriores**

Como se indica en la Nota 20 de la Memoria, la liquidación tributaria correspondiente al Impuesto sobre Sociedades Consolidado por los ejercicios 2007 a 2010 fue objeto de recurso ante la Audiencia Nacional que resolvió mediante Sentencia de 15 de marzo de 2021, aceptando la gran parte de los criterios del Grupo. Dicha Sentencia fue objeto de Recurso de Casación por parte de la Abogacía del Estado. Con fecha 2 de febrero de 2022 se ha recibido del Tribunal Supremo providencia de inadmisión a trámite del citado recurso.

No se han producido otros hechos relevantes con posterioridad al cierre del ejercicio 2021 que pudieran afectar a la imagen fiel de las Cuentas Anuales, excepto por el comentado en el párrafo anterior.



CLASE 8.<sup>a</sup>



0N9273958

Anexo I  
Página 1 de 4

SANITAS, SOCIEDAD ANÓNIMA DE SEGUROS  
Ingresos y Gastos Técnicos por Ramos  
(Expresados en miles de euros)

	Enfermedad	
	2021	2020
<b>I. PRIMAS IMPUTADAS (Directo y Aceptado)</b>	<b>2.897</b>	<b>2.693</b>
1. Primas devengadas netas de anulaciones y extornos	2.950	2.810
2. Variación provisiones para primas no consumidas y para riesgos en curso	(52)	(116)
3. Variación provisiones para primas pendientes	(1)	(1)
<b>II. PRIMAS REASEGURO (Cedido y Retrocedido)</b>	<b>(1.228)</b>	<b>(1.011)</b>
1. Primas devengadas netas de anulaciones	(1.229)	(1.011)
2. Variación provisión para primas no consumidas	1	-
<b>A. TOTAL DE PRIMAS IMPUTADAS NETAS DE REASEGURO (I+II)</b>	<b>1.669</b>	<b>1.682</b>
<b>III. SINIESTRALIDAD (Directo y Aceptado)</b>	<b>(524)</b>	<b>(954)</b>
1. Prestaciones y gastos imputables a prestaciones	(599)	(963)
2. Variación provisiones técnicas para prestaciones	75	9
<b>IV. SINIESTRALIDAD DEL REASEGURO (Cedido y Retrocedido)</b>	-	-
1. Prestaciones y Gastos Pagados	-	-
2. Variación provisiones técnicas para prestaciones	-	-
<b>B. TOTAL SINIESTRALIDAD NETA DE REASEGURO (III+IV)</b>	<b>(524)</b>	<b>(954)</b>
<b>V. VARIACIÓN OTRAS PROVISIONES TÉCNICAS NETAS DE REASEGURO</b>	-	-
<b>VI. PARTICIPACION EN BENEFICIOS Y EXTORNOS</b>	-	-
<b>VII. GASTOS DE ADQUISICIÓN (Directo y Aceptado)</b>	<b>(381)</b>	<b>(272)</b>
<b>VIII. GASTOS DE ADMINISTRACIÓN (Directo y Aceptado)</b>	<b>(93)</b>	<b>(94)</b>
<b>IX. OTROS GASTOS TÉCNICOS (Directo y Aceptado)</b>	<b>(9)</b>	<b>(9)</b>
<b>X. COMISIONES Y PARTICIPACIONES (Cedido y Retrocedido)</b>	-	-
<b>C. TOTAL GASTOS EXPLOTACIÓN Y OTROS GASTOS TÉCNICOS NETOS (V+VI+VII+VIII+IX+X)</b>	<b>(483)</b>	<b>(375)</b>

Este anexo forma parte de la nota 25 de la Memoria de Cuentas Anuales de 2021, junto con la que debe ser leído.



CLASE 8.<sup>a</sup>  
IMPORTE CLASE



0N9273959

Anexo I  
Página 2 de 4

## SANITAS, SOCIEDAD ANÓNIMA DE SEGUROS

### Ingresos y Gastos Técnicos por Ramos

(Expresados en miles de euros)

	Asistencia sanitaria	
	2021	2020
<b>I. PRIMAS IMPUTADAS (Directo y Aceptado)</b>	<b>1.524.215</b>	<b>1.437.041</b>
1. Primas devengadas netas de anulaciones y extornos	1.554.333	1.459.046
2. Variación provisiones para primas no consumidas y para riesgos en curso	(29.888)	(21.476)
3. Variación provisiones para primas pendientes	(230)	(529)
<b>II. PRIMAS REASEGURO (Cedido y Retrocedido)</b>	<b>(18.913)</b>	<b>(14.015)</b>
1. Primas devengadas netas de anulaciones	(21.114)	(14.008)
2. Variación provisión para primas no consumidas	2.201	(7)
<b>A. TOTAL DE PRIMAS IMPUTADAS NETAS DE REASEGURO (I+II)</b>	<b>1.505.302</b>	<b>1.423.026</b>
<b>III. SINIESTRALIDAD (Directo y Aceptado)</b>	<b>(1.138.744)</b>	<b>(1.005.344)</b>
1. Prestaciones y gastos imputables a prestaciones	(1.136.040)	(985.394)
2. Variación provisiones técnicas para prestaciones	(2.704)	(19.950)
<b>IV. SINIESTRALIDAD DEL REASEGURO (Cedido y Retrocedido)</b>	<b>9.747</b>	<b>5.163</b>
1. Prestaciones y Gastos Pagados	8.777	5.207
2. Variación provisiones técnicas para prestaciones	970	(44)
<b>B. TOTAL SINIESTRALIDAD NETA DE REASEGURO (III+IV)</b>	<b>(1.128.997)</b>	<b>(1.000.181)</b>
<b>V. VARIACIÓN OTRAS PROVISIONES TÉCNICAS NETAS DE REASEGURO</b>	-	-
<b>VI. PARTICIPACIÓN EN BENEFICIOS Y EXTORNOS</b>	-	1
<b>VII. GASTOS DE ADQUISICIÓN (Directo y Aceptado)</b>	<b>(140.014)</b>	<b>(142.610)</b>
<b>VIII. GASTOS DE ADMINISTRACIÓN (Directo y Aceptado)</b>	<b>(83.247)</b>	<b>(78.719)</b>
<b>IX. OTROS GASTOS TÉCNICOS (Directo y Aceptado)</b>	<b>(7.611)</b>	<b>(7.377)</b>
<b>X. COMISIONES Y PARTICIPACIONES (Cedido y Retrocedido)</b>	<b>2.278</b>	<b>898</b>
<b>C. TOTAL GASTOS EXPLOTACIÓN Y OTROS GASTOS TÉCNICOS NETOS (V+VI+VII+VIII+IX+X)</b>	<b>(228.594)</b>	<b>(227.807)</b>

Este anexo forma parte de la nota 25 de la Memoria de Cuentas Anuales de 2021, junto con la que debe ser leído.



CLASE 8.ª



0N9273960

Anexo I  
Página 3 de 4

SANITAS, SOCIEDAD ANÓNIMA DE SEGUROS  
Ingresos y Gastos Técnicos por Ramos  
(Expresados en miles de euros)

	Accidentes	
	2021	2020
<b>I. PRIMAS IMPUTADAS (Directo y Aceptado)</b>	<b>249</b>	<b>261</b>
1. Primas devengadas netas de anulaciones y extornos	250	262
2. Variación provisiones para primas no consumidas y para riesgos en curso	(1)	(1)
3. Variación provisiones para primas pendientes	-	-
<b>II. PRIMAS REASEGURO (Cedido y Retrocedido)</b>	<b>(73)</b>	<b>(78)</b>
1. Primas devengadas netas de anulaciones	(73)	(78)
2. Variación provisiones para primas no consumidas	-	-
<b>A. TOTAL DE PRIMAS IMPUTADAS NETAS DE REASEGURO (I+II)</b>	<b>176</b>	<b>183</b>
<b>III. SINIESTRALIDAD (Directo y Aceptado)</b>	<b>(64)</b>	<b>18</b>
1. Prestaciones y gastos imputables a prestaciones	(14)	-
2. Variación provisiones técnicas para prestaciones	(50)	18
<b>IV. SINIESTRALIDAD DEL REASEGURO (Cedido y Retrocedido)</b>	<b>8</b>	<b>-</b>
1. Prestaciones y Gastos Pagados	8	-
2. Variación provisiones técnicas para prestaciones	-	-
<b>B. TOTAL SINIESTRALIDAD NETA DE REASEGURO (III+IV)</b>	<b>(56)</b>	<b>18</b>
<b>V. VARIACIÓN OTRAS PROVISIONES TÉCNICAS NETAS DE REASEGURO</b>	<b>-</b>	<b>-</b>
<b>VI. PARTICIPACIÓN EN BENFICIOS Y EXTORNOS</b>	<b>-</b>	<b>-</b>
<b>VII. GASTOS DE ADQUISICIÓN (Directo y Aceptado)</b>	<b>(19)</b>	<b>(21)</b>
<b>VIII. GASTOS DE ADMINISTRACIÓN (Directo y Aceptado)</b>	<b>(10)</b>	<b>(14)</b>
<b>IX. OTROS GASTOS TÉCNICOS (Directo y Aceptado)</b>	<b>(1)</b>	<b>(1)</b>
<b>X. COMISIONES Y PARTICIPACIONES (Cedido y Retrocedido)</b>	<b>-</b>	<b>-</b>
<b>C. TOTAL GASTOS EXPLOTACIÓN Y OTROS GASTOS TÉCNICOS NETOS (V+VI+VII+VIII+IX+X)</b>	<b>(30)</b>	<b>(36)</b>

Este anexo forma parte de la nota 25 de la Memoria de Cuentas Anuales de 2021, junto con la que debe ser leído.



CLASE 8.<sup>a</sup>



0N9273961

Anexo I  
Página 4 de 4

**SANITAS, SOCIEDAD ANÓNIMA DE SEGUROS**

**Ingresos y Gastos Técnicos por Ramos**

(Expresados en miles de euros)

	<b>Decesos</b>	
	<b>2021</b>	<b>2020</b>
<b>I. PRIMAS IMPUTADAS (Directo y Aceptado)</b>	<b>2.192</b>	<b>1.940</b>
1. Primas devengadas netas de anulaciones y extornos	2.206	1.976
2. Variación provisiones para primas no consumidas y para riesgos en curso	(14)	(37)
3. Variación provisiones para primas pendientes	-	1
<b>II. PRIMAS REASEGURO (Cedido y Retrocedido)</b>	<b>(554)</b>	<b>(490)</b>
1. Primas devengadas netas de anulaciones	(554)	(490)
2. Variación provisiones para primas no consumidas	-	-
<b>A. TOTAL DE PRIMAS IMPUTADAS NETAS DE REASEGURO (I+II)</b>	<b>1.638</b>	<b>1.450</b>
<b>III. SINIESTRALIDAD (Directo y Aceptado)</b>	<b>(120)</b>	<b>(124)</b>
1. Prestaciones y gastos imputables a prestaciones	(105)	(102)
2. Variación provisiones técnicas para prestaciones	(15)	(22)
<b>IV. SINIESTRALIDAD DEL REASEGURO (Cedido y Retrocedido)</b>	<b>15</b>	<b>22</b>
1. Prestaciones y Gastos Pagados	-	-
2. Variación provisiones técnicas para prestaciones	15	22
<b>B. TOTAL SINIESTRALIDAD NETA DE REASEGURO (III+IV)</b>	<b>(105)</b>	<b>(102)</b>
<b>V. VARIACIÓN OTRAS PROVISIONES TÉCNICAS NETAS DE REASEGURO</b>	<b>167</b>	<b>(529)</b>
<b>VI. PARTICIPACIÓN EN BENEFICIOS Y EXTORNOS</b>	<b>-</b>	<b>-</b>
<b>VII. GASTOS DE ADQUISICIÓN (Directo y Aceptado)</b>	<b>(524)</b>	<b>(729)</b>
<b>VIII. GASTOS DE ADMINISTRACIÓN (Directo y Aceptado)</b>	<b>(92)</b>	<b>(46)</b>
<b>IX. OTROS GASTOS TÉCNICOS (Directo y Aceptado)</b>	<b>(8)</b>	<b>(4)</b>
<b>X. COMISIONES Y PARTICIPACIONES (Cedido y Retrocedido)</b>	<b>-</b>	<b>-</b>
<b>C. TOTAL VARIACIÓN OTRAS PROVISIONES TÉCNICAS NETAS DE REASEGURO, GASTOS EXPLOTACIÓN Y OTROS GASTOS TÉCNICOS NETOS (V+VI+VII+VIII+IX+X)</b>	<b>(457)</b>	<b>(1.308)</b>

Este anexo forma parte de la nota 25 de la Memoria de Cuentas Anuales de 2021, junto con la que debe ser leído.



CLASE 8.ª



0N9273962

Anexo II  
Página 1 de 4

SANITAS, SOCIEDAD ANÓNIMA DE SEGUROS

Resultado Técnico por Año de Ocurrencia

(Expresado en miles de euros)

	Enfermedad	
	2021	2020
<b>I. PRIMAS ADQUIRIDAS (Directo y Aceptado)</b>	<b>2.905</b>	<b>2.702</b>
1. Primas devengadas netas de anulaciones y extornos	2.958	2.819
2. Variación provisión primas no consumidas	(52)	(116)
3. Variación provisión primas pendientes de cobro	(1)	(1)
<b>II. PRIMAS PERIODIFICADAS DE REASEGURO</b>	<b>(1.228)</b>	<b>(1.011)</b>
1. Primas devengadas netas de anulaciones y extornos	(1.229)	(1.011)
2. Variación provisión primas no consumidas	1	-
<b>A TOTAL PRIMAS ADQUIRIDAS NETAS DE REASEGURO (I+II)</b>	<b>1.677</b>	<b>1.691</b>
<b>III. SINIESTRALIDAD (Directo y Aceptado)</b>	<b>(442)</b>	<b>(804)</b>
1. Prestaciones y gastos imputables a prestaciones	(517)	(813)
2. Provisiones técnicas para prestaciones de siniestros ocurridos en el ejercicio	75	9
<b>IV. SINIESTRALIDAD DEL REASEGURO (Cedido)</b>	-	-
1. Prestaciones y gastos pagados de siniestros ocurridos en el ejercicio	-	-
2. Provisiones técnicas para prestaciones de siniestros ocurridos en el ejercicio	-	-
<b>B. TOTAL SINIESTRALIDAD NETA DE REASEGURO ( III + IV )</b>	<b>(442)</b>	<b>(804)</b>
<b>V. PARTICIPACIÓN EN BENEFICIOS</b>	-	-
<b>VI. GASTOS DE ADQUISICIÓN (Directo)</b>	<b>(382)</b>	<b>(273)</b>
<b>VII. GASTOS DE ADMINISTRACIÓN (Directo)</b>	<b>(93)</b>	<b>(94)</b>
<b>VIII. OTROS GASTOS TÉCNICOS (Directo)</b>	<b>(9)</b>	<b>(9)</b>
<b>IX. COMISIONES Y PARTICIPACIONES (Cedido y Retrocedido)</b>	-	-
<b>X. INGRESOS FINANCIEROS TÉCNICOS NETOS DE LOS GASTOS DE LA MISMA NATURALEZA</b>	<b>(2)</b>	<b>(2)</b>

Este anexo forma parte de la nota 25 de la Memoria de Cuentas Anuales de 2021, junto con la que debe ser leído.



CLASE 8.<sup>a</sup>  
ANEXO II



0N9273963

Anexo II  
Página 2 de 4

## SANITAS, SOCIEDAD ANÓNIMA DE SEGUROS

### Resultado Técnico por Año de Ocurrencia

(Expresado en miles de euros)

	Asistencia Sanitaria	
	2021	2020
<b>I. PRIMAS ADQUIRIDAS (Directo y Aceptado)</b>	<b>1.528.758</b>	<b>1.441.038</b>
1. Primas devengadas netas de anulaciones y extornos	1.558.876	1.463.043
2. Variación provisión primas no consumidas	(29.888)	(21.476)
3. Variación provisión primas pendientes de cobro	(230)	(529)
<b>II. PRIMAS PERIODIFICADAS DE REASEGURO</b>	<b>(18.913)</b>	<b>(14.015)</b>
1. Primas devengadas netas de anulaciones y extornos	(21.114)	(14.008)
2. Variación provisión primas no consumidas	2.201	(7)
<b>A. TOTAL PRIMAS ADQUIRIDAS NETAS DE REASEGURO (I+II)</b>	<b>1.509.845</b>	<b>1.427.023</b>
<b>III. SINIESTRALIDAD (Directo y Aceptado)</b>	<b>(1.154.452)</b>	<b>(1.033.706)</b>
1. Prestaciones y gastos imputables a prestaciones	(959.540)	(834.098)
2. Provisiones técnicas para prestaciones de siniestros ocurridos en el ejercicio	(194.912)	(199.608)
<b>IV. SINIESTRALIDAD DEL REASEGURO (Cedido)</b>	<b>9.747</b>	<b>5.163</b>
1. Prestaciones y gastos pagados de siniestros ocurridos en el ejercicio	8.777	5.207
2. Provisiones técnicas para prestaciones de siniestros ocurridos en el ejercicio	970	(44)
<b>B. TOTAL SINIESTRALIDAD NETA DE REASEGURO (III + IV)</b>	<b>(1.144.705)</b>	<b>(1.028.543)</b>
<b>V. PARTICIPACIÓN EN BENEFICIOS Y EXTORNOS</b>	-	1
<b>VI. GASTOS DE ADQUISICIÓN (Directo)</b>	<b>(140.335)</b>	<b>(142.964)</b>
<b>VII. GASTOS DE ADMINISTRACIÓN (Directo)</b>	<b>(83.247)</b>	<b>(78.719)</b>
<b>VIII. OTROS GASTOS TÉCNICOS (Directo)</b>	<b>(7.611)</b>	<b>(7.377)</b>
<b>IX. COMISIONES Y PARTICIPACIONES (Cedido y Retrocedido)</b>	<b>2.278</b>	<b>898</b>
<b>X. INGRESOS FINANCIEROS TÉCNICOS NETOS DE LOS GASTOS DE LA MISMA NATURALEZA</b>	<b>(1.335)</b>	<b>(1.232)</b>

Este anexo forma parte de la nota 25 de la Memoria de Cuentas Anuales de 2021, junto con la que debe ser leído.





ON9273964

Anexo II  
Página 3 de 4CLASE 8.ª  
0101 2010 0001 0001

## SANITAS, SOCIEDAD ANÓNIMA DE SEGUROS

## Resultado Técnico por Año de Ocurrencia

(Expresado en miles de euros)

	Accidentes	
	2021	2020
<b>I. PRIMAS ADQUIRIDAS (Directo y Aceptado)</b>	<b>253</b>	<b>265</b>
1. Primas devengadas netas de anulaciones y extornos	252	266
2. Variación provisión primas no consumidas	1	(1)
3. Variación provisión primas pendientes de cobro	-	-
<b>II. PRIMAS PERIODIFICADAS DE REASEGURO</b>	<b>(73)</b>	<b>(78)</b>
1. Primas devengadas netas de anulaciones y extornos	(73)	(78)
2. Variación provisión primas no consumidas	-	-
<b>A. TOTAL PRIMAS ADQUIRIDAS NETAS DE REASEGURO (I+II)</b>	<b>180</b>	<b>187</b>
<b>III. SINIESTRALIDAD (Directo y Aceptado)</b>	<b>(62)</b>	<b>(18)</b>
1. Prestaciones y gastos imputables a prestaciones	(12)	-
2. Provisiones técnicas para prestaciones de siniestros ocurridos en el ejercicio	(50)	(18)
<b>IV. SINIESTRALIDAD DEL REASEGURO (Cedido)</b>	<b>7</b>	<b>-</b>
1. Prestaciones y gastos pagados de siniestros ocurridos en el ejercicio	7	-
2. Provisiones técnicas para prestaciones de siniestros ocurridos en el ejercicio	-	-
<b>B. TOTAL SINIESTRALIDAD NETA DE REASEGURO ( III + IV )</b>	<b>(55)</b>	<b>(18)</b>
<b>V. PARTICIPACIÓN EN BENEFICIOS Y EXTORNOS</b>	<b>-</b>	<b>-</b>
<b>VI. GASTOS DE ADQUISICIÓN (Directo)</b>	<b>(19)</b>	<b>(22)</b>
<b>VII. GASTOS DE ADMINISTRACIÓN (Directo)</b>	<b>(10)</b>	<b>(14)</b>
<b>VIII. OTROS GASTOS TÉCNICOS (Directo)</b>	<b>(1)</b>	<b>(1)</b>
<b>IX. COMISIONES Y PARTICIPACIONES (Cedido y Retrocedido)</b>	<b>-</b>	<b>-</b>
<b>X. INGRESOS FINANCIEROS TÉCNICOS NETOS DE LOS GASTOS DE LA MISMA NATURALEZA</b>	<b>-</b>	<b>-</b>

Este anexo forma parte de la nota 25 de la Memoria de Cuentas Anuales de 2021, junto con la que debe ser leído.



CLASE 8.ª  
CONCEPTOS



0N9273965

Anexo II  
Página 4 de 4

SANITAS, SOCIEDAD ANÓNIMA DE SEGUROS

Resultado Técnico por Año de Ocurrencia

(Expresado en miles de euros)

	Decesos	
	2021	2020
<b>I. PRIMAS ADQUIRIDAS (Directo y Aceptado)</b>	<b>2.209</b>	<b>1.961</b>
1. Primas devengadas netas de anulaciones y extornos	2.223	1.997
2. Variación provisión primas no consumidas	(14)	(37)
3. Variación provisión primas pendientes de cobro	-	1
<b>II. PRIMAS PERIODIFICADAS DE REASEGURO</b>	<b>(554)</b>	<b>(490)</b>
1. Primas devengadas netas de anulaciones y extornos	(554)	(490)
2. Variación provisión primas no consumidas	-	-
<b>A. TOTAL PRIMAS ADQUIRIDAS NETAS DE REASEGURO (I+II)</b>	<b>1.655</b>	<b>1.471</b>
<b>III. SINIESTRALIDAD (Directo y Aceptado)</b>	<b>(73)</b>	<b>(71)</b>
1. Prestaciones y gastos imputables a prestaciones	(58)	(49)
2. Provisiones técnicas para prestaciones de siniestros ocurridos en el ejercicio	(15)	(22)
<b>IV. SINIESTRALIDAD DEL REASEGURO (Cedido)</b>	<b>15</b>	<b>22</b>
1. Prestaciones y gastos pagados de siniestros ocurridos en el ejercicio	-	-
2. Provisiones técnicas para prestaciones de siniestros ocurridos en el ejercicio	15	22
<b>B. TOTAL SINIESTRALIDAD NETA DE REASEGURO (III + IV)</b>	<b>(58)</b>	<b>(49)</b>
<b>V. VARIACIÓN OTRAS PROVISIONES TÉCNICAS NETAS DE REASEGURO</b>	<b>167</b>	<b>(529)</b>
<b>VI. GASTOS DE ADQUISICIÓN (Directo)</b>	<b>(527)</b>	<b>(732)</b>
<b>VII. GASTOS DE ADMINISTRACIÓN (Directo)</b>	<b>(92)</b>	<b>(46)</b>
<b>VIII. OTROS GASTOS TÉCNICOS (Directo)</b>	<b>(8)</b>	<b>(4)</b>
<b>IX. COMISIONES Y PARTICIPACIONES (Cedido y Retrocedido)</b>	<b>-</b>	<b>-</b>
<b>X. INGRESOS FINANCIEROS TÉCNICOS NETOS DE LOS GASTOS DE LA MISMA NATURALEZA</b>	<b>(2)</b>	<b>(1)</b>

Este anexo forma parte de la nota 25 de la Memoria de Cuentas Anuales de 2021, junto con la que debe ser leído.



CLASE 8.<sup>a</sup>



0N9273966

**SANITAS, SOCIEDAD ANÓNIMA DE SEGUROS**  
**INFORME DE GESTIÓN**  
31 de diciembre de 2021

**Entorno financiero- económico**

Las primas devengadas en el año 2021 ascendieron a 1.560 millones de euros. El volumen de primas imputadas netas de reaseguro fue de 1.509 millones de euros con un porcentaje de incremento del 5.82% sobre el ejercicio anterior.

En lo referente a los gastos técnicos, la partida principal correspondió a las prestaciones netas a los asegurados, por importe de 1.130 millones de euros. Éstas aumentaron un 12.88% respecto al ejercicio anterior, lo que representó un ratio de siniestralidad neta en el ejercicio 2021 del 74.88%.

Los gastos de explotación, incluyendo comisiones y gastos de personal, sumaron 222 millones de euros, lo que representa un 14.71% sobre las primas imputadas netas de reaseguro. El importe referente a otros gastos técnicos ascendió asimismo a 7,6 millones de euros.

El beneficio contable obtenido, neto de impuestos, fue de 152 millones de euros. Este resultado ha sido consecuencia de la obtención de un beneficio técnico positivo de 187 millones de euros y un resultado no técnico positivo de 6 millón de euros. El gasto correspondiente al Impuesto sobre Sociedades ascendió a 41 millones de euros.

La recuperación económica mundial continúa pese al resurgimiento de nuevas variantes de la COVID-19 como la delta plus y la ómicron, debido a ello, surgen dudas sobre la celeridad con la que se podrá superar la pandemia. En el informe de 'Perspectivas Económicas Globales' publicado por el Fondo Monetario Internacional (FMI) en enero, se proyecta un crecimiento de la economía mundial crezca 5,5% en 2021 y 4,2% en 2022 debido a un fortalecimiento de la actividad más avanzado el año gracias a las vacunas y al respaldo adicional de las políticas en algunas grandes economías.

En lo que se refiere a nuestro país, el FMI prevé un crecimiento económico de España en 2021 hasta el 5,9% y del 4,7% en 2022, en medio de la reactivación económica tras la pandemia. Estas previsiones divulgadas por el FMI se encuentran por debajo de las últimas realizada por el Gobierno de España, que espera que el producto interior bruto (PIB) crezca en España un 6,5% en 2021 y un 7% en 2022.



CLASE 8.ª



0N9273967

Según el FMI, el repunte de la economía española permitirá reducir el desempleo hasta el 15,4% en 2021 y al 14,8% en 2022, pero seguirá manteniéndose como el más elevado de la zona euro junto con Grecia. Según los resultados de la EPA del tercer trimestre de 2021, el número de desempleados disminuyó en 127.100 personas hasta los 3.416.700, lo que rebajó 69 centésimas la tasa de paro, al 14,57%, su cifra más baja desde el primer trimestre de 2020 (14,41%), con lo que se sitúa ya en niveles preCovid. El mercado laboral supera ahora la barrera de los 20 millones de ocupados, un nivel que no se registraba desde finales de 2008.

El Banco de España, por su lado, mejora sus previsiones para la economía española, pero de forma más prudente que el Gobierno. En concreto, espera que el crecimiento del PIB alcance el 6,3% en el conjunto de 2021 y el 5,9% en 2022. El organismo espera una recuperación a niveles previos a la pandemia para mediados de 2022 frente a la expectativa del Gobierno de que se produzca a principio del ejercicio.

Según datos de ICEA de enero a septiembre de 2021, el crecimiento del sector de los seguros de salud ha sido de un 5,04%, en concreto el ramo de asistencia sanitaria ha crecido un 5,32%. Los seguros de salud privados rompieron su techo en España en 2020, batiendo sus récords tanto en número de asegurados, más de 11 millones, como en el porcentaje que este representa sobre el total de la población (23,4%) y en su facturación.

## COVID


En un contexto en el que la pandemia es objeto de vigilancia diaria y en el que las cifras de vacunación en España son altas, ante cualquier alteración en el comportamiento habitual del virus, se puedan adoptar rápidamente medidas que ayuden a reducir sus posibles efectos y proteger a la ciudadanía. A fecha de formulación de las presentes Cuentas Anuales, no se ha producido derivada de la misma ninguna consecuencia adversa ni sobre el patrimonio, ni la situación financiera, ni sobre los flujos de efectivo.

En este sentido, durante el 2021 Sanitas ha sido capaz de responder a los diferentes tipos de oleadas de la pandemia por Covid-19 (unas con mayor afectación al nivel de ocupación de los hospitales y otras con mayor volumen de pacientes ambulatorios) manteniendo los niveles de servicio comprometidos con los clientes gracias a la gestión ágil de la compañía y al aprovechamiento de las lecciones aprendidas desde el inicio de la crisis en febrero del año 2020.

Para ello, ha sido clave la supervisión llevada a cabo por el Comité de Crisis, liderado por el Consejero Delegado de la Sociedad y que comprende, entre otras, las siguientes medidas: a) cuando las circunstancias lo han requerido, traslado de pacientes entre centros de la provisión concertada entre provincias limítrofes; b) ampliación de capacidades según las necesidades (disponibilidad de camas, incremento de boxes de urgencias, refuerzos de personal, ...); y c) aprovechamiento de sinergias entre equipos (p.e. en los momentos de mayor número de llamadas de la plataforma de S24h se han llegado a incorporar hasta 15 refuerzos diarios provenientes de otras funciones).



CLASE 8.ª



0N9273968

Siendo así, Sanitas no ha visto comprometida su capacidad asistencial, y la protección de los asegurados ha estado y está garantizada en todo momento. Asimismo, la Sociedad seguirá vigilando exhaustivamente la situación asistencial en todas sus variables como ha venido haciendo hasta ahora, de manera que puedan anticiparse y gestionarse todas las incidencias que vayan surgiendo con los múltiples planes de gestión que están activadas o que la Sociedad ponga en marcha en la medida en que resultaren precisas a la vista de la evolución de la situación.

Por último, cabe destacar que Sanitas sigue manteniendo una robusta posición financiera y de solvencia, y que no ha visto comprometida la liquidez.

### Alineamiento estratégico

Dentro del contexto actual descrito y dando ejecución al plan estratégico aprobado por el Comité de Dirección de Sanitas Seguros, durante el 2021 se ha trabajado en maximizar el potencial en todos los productos, canales y mercados dando como resultado unos ingresos por primas emitidas que han crecido respecto al año anterior un 5,56% de enero a septiembre. En línea con la revitalización mundial de la economía tras la pandemia, la Entidad ha experimentado un gran año en el plano comercial. Este crecimiento en ventas se sustenta principalmente en el excepcional resultado en la gama de productos particulares, en colectivos principalmente por el acuerdo con Amazon y en los acuerdos con nuestros principales socios de bancaseguros, BBVA y Sabadell. Es por esta razón, unido a unos niveles de bajas contenidos, que el año 2021 nos permite seguir creciendo y sobre-cumplir objetivos.

Otro de los elementos clave de la estrategia durante el 2021 ha sido la búsqueda de la excelencia del servicio al cliente. Esta excelencia se alcanza mediante tres acciones: a) situando al cliente en el centro de todas nuestras decisiones, b) desarrollando nuestras capacidades digitales y c) potenciando los servicios asistenciales prestados por Sanitas.

Con la mente puesta en situar al cliente en el centro de nuestras decisiones, hemos seguido implantando mejoras en nuestros procesos. También hemos seguido profundizando en la medición de la satisfacción de nuestros clientes en cada una de las interacciones que tenemos con ellos, lo que nos permite identificar de primera mano las áreas de mejora y desarrollar planes de acción muy específicos.

En relación con el desarrollo de nuestras capacidades digitales, Sanitas continúa situándose en la cabeza de la transformación del sector. Hoy, en el mundo de la salud, el paciente digitalizado es ya una realidad y en Sanitas le damos acceso a una experiencia 100% digital a través de BluaU, nuestro seguro de salud digital.

Los clientes acceden así a la videoconsulta para la mayoría de las especialidades médicas, más de 3.100 médicos son digitales y el 12,5% de las consultas médicas se realizan virtualmente. Además, se trata de una gran herramienta de fidelización, ya que la ratio de bajas de los clientes que prueban la videoconsulta es inferior al de los clientes que no la han probado.



CLASE 8.ª



0N9273969

Actualmente con BluaU, los clientes de Sanitas pueden resolver cualquier necesidad sobre su salud a través del móvil, pudiendo pedir una cita online, realizar una videoconsulta con su médico o solicitar una analítica en su domicilio descargándose después los resultados en la carpeta personal de salud.

BluaU incorpora cada año soluciones innovadoras de salud. En 2020 incorporamos servicios tales como la consulta digital “hoy” a través de la cual, los clientes pueden acceder a una videoconsulta con un especialista en el mismo día de forma inmediata y fácil, la medición de las constantes vitales a través de un escaneo facial, así como la monitorización de la salud a través de dispositivos en áreas como el control de peso, la salud en el embarazo, la hipertensión o los problemas relacionados con arritmias y palpitaciones, entre otros.

Como novedades de este año, se ha lanzado un nuevo perfil en Monitoriza tu Salud llamado “Conecta con tu salud” dirigido a personas interesadas en cuidar de su salud y que usan la tecnología para la medición de sus datos.

Todo ello, apoyado por un equipo multidisciplinar de más de 50 profesionales de la salud, que realizan seguimiento de los datos de salud y que atienden a nuestros clientes por videoconsulta, chat o teléfono y que ofrecen programas de salud digitales y personalizados como son el de embarazo, el programa preventivo, salud infantil, nutrición y entrenador personal. Además, innovamos en la videoconsulta de dermatología introduciendo el uso de imágenes y la aplicación de inteligencia artificial en todo el proceso de citación.

Sanitas continúa liderando la revolución digital en el mundo de la salud, no sólo con BluaU, sino con el constante desarrollo de nuevas aplicaciones de salud, rediseño de las ya existentes, desarrollo de contenidos, etc. Siendo cada vez más los centros médicos en los que nuestros clientes pueden realizar su cita on-line o acceder a sus datos médicos.

Durante este año se han llegado a lanzar más de 15 nuevos productos, entre los que cabría destacar Pymes Más Digital, Básico Digital (Colectivos), Mayores Cuidados Plus, BBVA Más Salud Passport y la digitalización de la gama de BBVA Salud Empresas. Además, se ha lanzado el complemento digital BluaU Smart, primer complemento digital que permite ser personalizado por parte del cliente.

A lo largo de este año también se han ampliado las coberturas de los asegurados de Sanitas, y se han seguido manteniendo las coberturas COVID, para seguir ofreciendo a nuestros asegurados la mejor cobertura y que ésta se mantenga acorde a sus necesidades y a la evolución de la medicina y la pandemia.

Finalmente, la tercera de las acciones para conseguir la excelencia del servicio al cliente consiste en crear una competitiva red asistencial y en de la construir una estrategia de provisión sólida a futuro.



CLASE 8.<sup>a</sup>  
Seguros de vida



0N9273970

En esta línea, Sanitas ha seguido apostando por mantener los mejores estándares de calidad en toda nuestra red de hospitales y centros médicos, así como por alcanzar los máximos niveles de atención y de servicio en todos nuestros centros de atención al cliente. Prueba de ello es que el NPS de Sanitas Seguros alcanzó en septiembre el 67,4%.

Durante los próximos ejercicios, Sanitas espera continuar con la buena tendencia de 2021, tanto en lo relativo al crecimiento de las primas como respecto a la rentabilidad del negocio. En el plano comercial se espera un crecimiento significativo en el número de asegurados. Derivado de la buena actividad comercial, la evolución de los acuerdos de distribución y de coaseguro y por unos niveles contenidos en el número de asegurados que solicitan la baja. Todo ello gracias al elevado nivel de satisfacción que muestran los clientes en las encuestas de NPS.

#### Retos del entorno

Para hacer frente a todos estos retos, Sanitas dispone de un marco de gestión de riesgos que le permite identificar los desafíos a los que se enfrenta en la actualidad y en los próximos años. Estos están actualmente vinculados a potenciales cambios de comportamiento del mercado (nuevos competidores con modelos disruptivos de negocio), a la digitalización y sus desafíos de seguridad de la información, a los riesgos de sostenibilidad y a la evolución de los riesgos socioeconómicos y político-regulatorios.

Para mantener una posición de liderazgo dentro del sector es necesario un constante entendimiento de las fuerzas del mercado. Algunos ejemplos lo constituyen el seguimiento del comportamiento en el uso del seguro médico y las expectativas de servicio; la concentración de proveedores médicos que incrementa la necesidad de diálogo y entendimiento con los mismos; o la entrada de nuevos competidores, sobre todo por diferenciación de productos o acceso a canales de distribución.

Un factor relevante en el modelo de la Entidad y que, como se comentaba en los párrafos anteriores permite conseguir una alta satisfacción del cliente, lo constituye el avance sostenido en la integración de las tecnologías digitales en los procesos.

En este sentido, la Entidad fortalece de forma continua el sistema de gobierno y marco de gestión de riesgos, donde uno de los aspectos más críticos es el de la gestión de la Privacidad y Seguridad de la Información, y garantiza así la confidencialidad y seguridad de los datos.

Adicionalmente, también se hace un seguimiento de todos los potenciales riesgos emergentes. Para ello, la Entidad ha trabajado en el análisis y la gestión de los riesgos emergentes y de sostenibilidad, con el fin de identificar las implicaciones significativas en su estrategia y en su modelo de negocio en el futuro y gestionarlas de manera oportuna.

Para cada uno de los riesgos considerados se ha tratado de estimar un plazo probable para que los riesgos emergentes cristalicen y si estos están surgiendo como una tendencia o como eventos puntuales. Además, en el caso del riesgo de cambio climático se ha realizado un



## CLASE 8.ª



0N9273971

ejercicio de estrés test vinculado al plan estratégico. De tal forma que aquellos riesgos que están surgiendo como tendencias a largo plazo se están reflejando en la estrategia de la Entidad.

Los principales riesgos emergentes y de sostenibilidad son: a) las demandas y expectativas de los clientes y de la sociedad están aumentando; b) los avances tecnológicos; c) los estándares de regulación en aumento; d) la incertidumbre geopolítica; e) los avances en los tratamientos y las tecnologías médicas; y f) el cambio climático.

No obstante, en la nota 10 de las Cuentas Anuales se facilita un mayor detalle del Marco de Gestión de Riesgos de la Sociedad.

### Compromiso social

Este año, Madrid se convirtió en la capital mundial de la inclusión con la celebración de los primeros Juegos Inclusivos. Una iniciativa que cierra el ciclo olímpico y paralímpico de Tokio 2020 y que ha sido posible gracias a nuestra Fundación Sanitas en estrecha colaboración con el Consejo Superior de Deportes, el Comité Olímpico Español y el Comité Paralímpico Español. Más de 170 deportistas olímpicos y paralímpicos españoles compitieron de forma conjunta en nueve disciplinas: atletismo, bádminton, baloncesto en silla, judo, natación, rugby, taekwondo, tenis de mesa y triatlón. Los Juegos Inclusivos han sido una iniciativa fruto del esfuerzo durante más de 10 años de la Fundación Sanitas.

En línea con la búsqueda continua de innovación, este año se lanza eco Disruptive que es un programa de talento impulsado por Bupa en el que participan 126 empleados. Este programa tiene el desafío de encontrar soluciones innovadoras en cada una de las seis áreas con impacto positivo en salud y medioambiente: cambio climático y reducción de CO2, economía circular y consumo responsable, educación y cambio comportamental, biodiversidad, transporte sostenible y aire limpio y ciudades y ciudadanos sanos. Estos desafíos vienen marcados por los Objetivos de Desarrollo Sostenible (ODS) y que marcan el rumbo de nuestra agenda de sostenibilidad. Para Bupa, los ODS son una articulación de los retos globales más urgentes a nivel social, económico y medioambiental. Nos orientan sobre qué demandas y necesidades podemos contribuir a solucionar.

### Políticas en materia de formación, igualdad, no discriminación y discapacidad

Sanitas continúa apostando por la formación y el desarrollo vinculados a la estrategia global de la Entidad y necesidades específicas de cada área de negocio.

Este año se han desarrollado acciones relacionadas con la **formación en competencias**, así como talleres para mejorar el uso de las herramientas digitales como Teams, sharepoint, etc. Hemos continuado con los programas de inglés en sus diferentes formatos y se han organizado cursos a medida para las necesidades detectadas en cada unidad de negocio. Seguimos con la plataforma de aprendizaje "Goodhabit", que potencia el desarrollo de capacidades colocando la experiencia del usuario en el centro.





## CLASE 8.ª



0N9273972

Hemos lanzado el programa **Personal Energy** a todos los empleados. Un programa que ayuda a identificar las demandas de energía de nuestro día a día y nos anima a reflexionar sobre cómo mejorarlas.

Estrenamos la **Digital Skills Academy** para nuestros compañeros de Transformación digital y Sistemas y el programa **The Human factor** para los compañeros que trabajan en primera línea con el cliente.

Hemos formado a muchos empleados en **The Power MBA**.

La formación en **Doc** ha tenido también un foco especial facilitándose de forma intensiva a un gran colectivo de empleados.

Además, este año hemos puesto foco en adquisición de habilidades y conocimientos en áreas como: toma de decisiones basadas en datos, sostenibilidad y todas las herramientas digitales que ayudan a la transformación del negocio.

Desde el área de talento, hemos continuado facilitando recursos y herramientas a empleados de todas las unidades de negocio y áreas funcionales en materia de liderazgo con el **Programa "Impacta"** en su segunda edición.

Con el objetivo de evolucionar las competencias digitales en los empleados, despertar su apetito de conocimiento sobre las tecnologías, y que lo puedan aplicar en sus puestos de trabajo, hemos lanzado la **"Transformation Academy"**. Un itinerario formativo de 10 meses de duración que incluye teoría, práctica y facilitadores internos y externos.

Se ha retomado **"Disruptive"** en un nuevo formato impulsado por Bupa y que tiene como objetivo encontrar soluciones innovadoras en cada una de las seis áreas con impacto positivo en salud y medioambiente:

- Cambio climático y reducción de CO2
- Economía circular y consumo responsable
- Educación y cambio comportamental
- Biodiversidad
- Transporte sostenible y aire limpio
- Ciudades y ciudadanos sanos

**"Eco Disruptive"** es un programa de talento cuyo desafío es alcanzar los objetivos de desarrollo sostenible (ODS) y que marcan el rumbo de nuestra agenda de sostenibilidad



CLASE 8.<sup>a</sup>



0N9273973

Un año más podemos estar muy orgullosos de los resultados obtenidos en nuestra **encuesta de clima**. En la edición de mayo contamos con un 90% de participación en el negocio de Seguros y un resultado de 91 en el índice de satisfacción. Utilizamos este índice como indicador de cómo de satisfechos están nuestros empleados trabajando en Sanitas, pero la encuesta incluye además otras preguntas cuyos resultados también son notablemente positivos.

Sanitas dispone de **Plan de Igualdad** firmado con los representantes de los trabajadores vigente desde julio de 2019 hasta diciembre de 2021. Se ha puesto a disposición de todos los trabajadores un curso on-line en materia de igualdad de una duración de 30 min, donde se tratan diversos temas como:

- Ley Orgánica de Igualdad (LOI).
- Diagnóstico de situaciones.
- Uso de lenguaje no sexista.
- Protocolos de actuación frente al acoso o conflicto en el trabajo.
- La comisión de igualdad.
- Procedimientos de actuación.

Adicionalmente, durante este año se ha enfatizado especialmente la comunicación, se han publicado píldoras informativas para proporcionar una mayor visibilidad al Plan y a los temas asociados a esta materia.

Respecto al uso de instrumentos financieros, la Sociedad mantiene en su cartera de inversiones activos financieros de renta fija a largo plazo de alta calidad crediticia, Fondos de Inversión en Activos del Mercado Monetario (Fondos de alta liquidez) y un elevado volumen de depósitos bancarios a corto plazo, con lo que su valor no se ve afectado significativamente por variaciones en los tipos de interés o en la penalización por riesgo de crédito de los mismos. Estas inversiones y depósitos son contratados con diferentes bancos de entre los de mayor calidad crediticia.

Con fecha 2 de febrero de 2022, se ha recibido del Tribunal Supremo providencia de inadmisión a trámite del recurso de casación interpuesto por la abogacía del Estado contra la Sentencia de la Audiencia Nacional de 15 de marzo de 2021, relativa a las actas de inspección que afectaban a la Sociedad por los ejercicios 2007 a 2010.

No se han producido otros hechos relevantes con posterioridad al cierre del ejercicio 2021 que pudieran afectar a la imagen fiel de las Cuentas Anuales, excepto por el comentado en el párrafo anterior.

Durante el ejercicio 2021, se han realizado actividades de investigación y desarrollo en el ámbito de aplicaciones informáticas destinadas al funcionamiento y mejora del negocio.

Sanitas no ha efectuado en 2021 negocios con acciones propias.



CLASE 8.<sup>a</sup>



0N9273974

La información sobre los aplazamientos de pago efectuados a proveedores se presenta a continuación (en miles de euros), de acuerdo con la Resolución de 29 de enero de 2016, del Instituto de Contabilidad y Auditoría de Cuentas, sobre la información a incorporar en la Memoria de las Cuentas Anuales en relación con el periodo medio de pago a proveedores en operaciones comerciales:

A 31 de diciembre de 2021:

	<u>Días</u>
Periodo medio de pago a proveedores	24
Ratio de las operaciones pagadas	24
Ratio de las operaciones pendientes de pago	25
	<u>Miles de euros</u>
Total pagos realizados	272.952
Total pagos pendientes	7.236

A 31 de diciembre de 2020:

	<u>Días</u>
Periodo medio de pago a proveedores	26
Ratio de las operaciones pagadas	26
Ratio de las operaciones pendientes de pago	33
	<u>Miles de euros</u>
Total pagos realizados	271.647
Total pagos pendientes	7.688


En cumplimiento con la Ley 11/2018 de 28 de diciembre 2018, por el que se modifica el Código de Comercio y el texto refundido de la Ley de Sociedades de Capital aprobado por el Real Decreto Legislativo 1/2010, de 2 de julio, y la Ley 22/2015, de 20 de julio, de Auditoría de Cuentas, en materia de información no financiera y diversidad, los Administradores de la Sociedad se han acogido a la exención de la obligación de elaborar el Estado de Información no Financiera correspondiente a Sanitas al estar incluido dentro del Anexo I del informe de Gestión del Consolidado presentado por su matriz española, donde se da un detalle pormenorizado del Marco de Gestión de Riesgos, evolución de la plantilla, riesgos de cambios climáticos, entre otros.




0N6262165

CLASE 8.ª


Los Administradores de la Sociedad SANITAS, SOCIEDAD ANÓNIMA DE SEGUROS con fecha 16 de febrero de 2022 y en cumplimiento de los requisitos establecidos en el artículo 253.2 del Texto Refundido de la Ley de Sociedades de Capital y en el artículo 37 del Código de Comercio, proceden a formular las cuentas anuales y el informe de gestión del ejercicio comprendido entre el 1 de enero de 2021 y el 31 de diciembre de 2021. Las cuentas anuales vienen constituidas por los documentos anexos que preceden a este escrito, cuyo número de página del Papel Oficial del Estado corresponde a los que van entre el 0N9273867 y 0N9273965 ambos inclusive, así como el Informe de Gestión correspondiente al mismo ejercicio que figura en las páginas 0N9273966 a 0N9273974 del Papel Oficial del Estado.




D. Matías Rodríguez-Inciarte




D. Manuel Pizarro Moreno




Dª. Mónica Paramés García Astigarraga




Dª. Pilar Villaescusa González




D. Javier Ibáñez Matía



D. Ignacio Peralta Gracia



Dª. Cristina de Parias Halcón



Dª. Nathalie-Sophie Picquot