

Sanitas, S.A. de Seguros

Cuentas Anuales

31 de diciembre de 2015

Informe de Gestión

Ejercicio 2015

(Junto con el Informe de Auditoría Independiente)



KPMG Auditores S.L.
Edificio Torre Cristal
Pº de la Castellana, 259 C
28046 Madrid

Informe de Auditoría Independiente de Cuentas Anuales

A los Accionistas de
Sanitas, S.A. de Seguros

Informe sobre las cuentas anuales

Hemos auditado las cuentas anuales adjuntas de Sanitas, S.A. de Seguros (la Sociedad) que comprenden el balance a 31 de diciembre de 2015, la cuenta de pérdidas y ganancias, el estado de cambios en el patrimonio neto, el estado de flujos de efectivo y la memoria correspondientes al ejercicio terminado en dicha fecha.

Responsabilidad de los Administradores en relación con las cuentas anuales

Los Administradores son responsables de formular las cuentas anuales adjuntas, de forma que expresen la imagen fiel del patrimonio, de la situación financiera y de los resultados de Sanitas, S.A. de Seguros, de conformidad con el marco normativo de información financiera aplicable a la entidad en España, que se identifica en la nota 2 de la memoria adjunta, y del control interno que consideren necesario para permitir la preparación de cuentas anuales libres de incorrección material, debida a fraude o error.

Responsabilidad del auditor

Nuestra responsabilidad es expresar una opinión sobre las cuentas anuales adjuntas basada en nuestra auditoría. Hemos llevado a cabo nuestra auditoría de conformidad con la normativa reguladora de la auditoría de cuentas vigente en España. Dicha normativa exige que cumplamos los requerimientos de ética, así como que planifiquemos y ejecutemos la auditoría con el fin de obtener una seguridad razonable de que las cuentas anuales están libres de incorrecciones materiales.

Una auditoría requiere la aplicación de procedimientos para obtener evidencia de auditoría sobre los importes y la información revelada en las cuentas anuales. Los procedimientos seleccionados dependen del juicio del auditor, incluida la valoración de los riesgos de incorrección material en las cuentas anuales, debida a fraude o error. Al efectuar dichas valoraciones del riesgo, el auditor tiene en cuenta el control interno relevante para la formulación por parte de la entidad de las cuentas anuales, con el fin de diseñar los procedimientos de auditoría que sean adecuados en función de las circunstancias, y no con la finalidad de expresar una opinión sobre la eficacia del control interno de la entidad. Una auditoría también incluye la evaluación de la adecuación de las políticas contables aplicadas y de la razonabilidad de las estimaciones contables realizadas por la dirección, así como la evaluación de la presentación de las cuentas anuales tomadas en su conjunto.

Consideramos que la evidencia de auditoría que hemos obtenido proporciona una base suficiente y adecuada para nuestra opinión de auditoría.

Opinión

En nuestra opinión, las cuentas anuales adjuntas expresan, en todos los aspectos significativos, la imagen fiel del patrimonio y de la situación financiera de Sanitas, S.A. de Seguros al 31 de diciembre de 2015, así como de sus resultados y flujos de efectivo correspondientes al ejercicio anual terminado en dicha fecha, de conformidad con el marco normativo de información financiera que resulta de aplicación y, en particular, con los principios y criterios contables contenidos en el mismo.

Informe sobre otros requerimientos legales y reglamentarios

El informe de gestión adjunto del ejercicio 2015 contiene las explicaciones que los Administradores consideran oportunas sobre la situación de la Sociedad, la evolución de sus negocios y sobre otros asuntos y no forma parte integrante de las cuentas anuales. Hemos verificado que la información contable que contiene el citado informe de gestión concuerda con la de las cuentas anuales del ejercicio 2015. Nuestro trabajo como auditores se limita a la verificación del informe de gestión con el alcance mencionado en este mismo párrafo y no incluye la revisión de información distinta de la obtenida a partir de los registros contables de la Sociedad.

KPMG Auditores, S.L.



Antonio Lechuga Campillo

11 de abril de 2016





CLASE 8.ª



0M0909400

SANITAS, SOCIEDAD ANÓNIMA DE SEGUROS

Cuentas Anuales e Informe de Gestión

31 de diciembre de 2015

(Junto con el Informe de Auditoría)



Balances de situación al 31 de diciembre de 2015 y 2014

(Expresados en miles de euros)

A) ACTIVO	EJERCICIO 2015		EJERCICIO 2014	
A-1) Efectivo y otros activos líquidos equivalentes (Notas 11 y 13)		135.732		71.116
A-2) Activos financieros mantenidos para negociar		-		-
I. Instrumentos de patrimonio	-	-	-	-
II. Valores representativos de deuda	-	-	-	-
III. Derivados	-	-	-	-
IV. Otros	-	-	-	-
A-3) Otros activos financieros a valor razonable con cambios en pérdidas y ganancias		-		-
I. Instrumentos de patrimonio	-	-	-	-
II. Valores representativos de deuda	-	-	-	-
III. Instrumentos híbridos	-	-	-	-
IV. Inversiones por cuenta de los tomadores de seguros	-	-	-	-
V. Otros	-	-	-	-
A-4) Activos financieros disponibles para la venta (Nota 11)		20.317		1.493
I. Instrumentos de patrimonio	20.317	-	1.493	-
II. Valores representativos de deuda	-	-	-	-
III. Inversiones por cuenta de los tomadores de seguros de vida que asuman el riesgo de inversión	-	-	-	-
IV. Otros	-	-	-	-
A-5) Préstamos y partidas a cobrar (Nota 11)		440.289		489.241
I. Valores representativos de deuda	-	-	-	-
II. Préstamos				
1. Anticipos sobre pólizas	-	-	-	-
2. Préstamos a entidades del grupo y asociadas (nota 22)	51.636	-	85.195	-
3. Préstamos a otras partes vinculadas	-	-	-	-
III. Depósitos en entidades de crédito	230.135	-	270.336	-
IV. Depósitos constituidos por reaseguro aceptado	-	-	-	-
V. Créditos por operaciones de seguro directo				
1. Tomadores de seguro	140.646	-	117.271	-
2. Mediadores	2.212	-	907	-
VI. Créditos por operaciones de reaseguro	394	-	407	-
VII. Créditos por operaciones de coaseguro	-	-	-	-
VIII. Desembolsos exigidos	-	-	-	-
IX. Otros créditos				
1. Créditos con las Administraciones Públicas	-	-	-	-
2. Resto de créditos	15.266	-	15.125	-
A-6) Inversiones mantenidas hasta el vencimiento (Nota 11)		55.039		23.222
A-7) Derivados de cobertura		-		-
A-8) Participación del reaseguro en las provisiones técnicas (Nota 16)		459		201
I. Provisión para primas no consumidas	164	-	18	-
II. Provisión de seguros de vida	-	-	-	-
III. Provisión para prestaciones	295	-	183	-
IV. Otras provisiones técnicas	-	-	-	-
A-9) Inmovilizado material e inversiones inmobiliarias		89.439		88.545
I. Inmovilizado material (Nota 7)	38.902	-	37.094	-
II. Inversiones inmobiliarias (Nota 8)	50.537	-	51.451	-
A-10) Inmovilizado intangible (Nota 6)		17.513		24.405
I. Fondo de comercio	-	-	-	-
II. Derechos económicos derivados de carteras de pólizas	-	-	-	-
III. Otro activo intangible	17.513	-	24.405	-
A-11) Participaciones en entidades del grupo y asociadas		-		-
I. Participaciones en empresas asociadas	-	-	-	-
II. Participaciones en empresas multigrupo	-	-	-	-
III. Participaciones en empresas del grupo	-	-	-	-
A-12) Activos fiscales (Nota 20)		11.959		13.644
II. Activos por impuesto corriente	-	-	-	-
II. Activos por impuesto diferido	11.959	-	13.644	-
A-13) Otros activos		9.140		7.658
I. Activos y derechos de reembolso por retribuciones a largo plazo al personal	-	-	-	-
II. Comisiones anticipadas y otros costes de adquisición	-	-	-	-
III. Periodificaciones	9.140	-	7.658	-
IV. Resto de activos	-	-	-	-
A-14) Activos mantenidos para la venta		-		-
TOTAL ACTIVO		779.887		719.525



CLASE 8.ª



OM0909402

SANITAS, SOCIEDAD ANÓNIMA DE SEGUROS
Balances de situación al 31 de diciembre de 2015 y 2014
(Expresados en miles de euros)

B) PASIVO Y PATRIMONIO NETO	EJERCICIO 2015	EJERCICIO 2014
PASIVO		
B-1) Pasivos financieros mantenidos para negociar	-	-
B-2) Otros pasivos financieros a valor razonable con cambios en pérdidas y ganancias	-	-
B-3) Débitos y partidas a pagar (Nota 19)	118.552	101.019
I. Pasivos subordinados	-	-
II. Depósitos recibidos por reaseguro cedido	-	-
III. Deudas por operaciones de seguro		
1.- Deudas con asegurados	2.241	1.646
2.- Deudas con mediadores	2.055	1.414
3.- Deudas condicionadas	12.331	9.559
IV. Deudas por operaciones de reaseguro	2.196	-
V. Deudas por operaciones de coaseguro	3.106	1.119
VI. Obligaciones y otros valores negociables	-	-
VII. Deudas por entidades de crédito	-	-
VIII. Deudas por operaciones preparatorias de contratos de seguro	-	-
IX. Otras deudas:		
1.-Deudas con las Administraciones públicas (Nota 20)	3.141	3.433
2.-Otras deudas con entidades del grupo y asociadas (Nota 22)	48.025	44.211
3.-Resto de otras deudas	45.457	39.637
B-4) Derivados de cobertura	-	-
B-5) Provisiones técnicas(Nota 16)	309.882	298.618
I. Provisión para primas no consumidas	144.312	119.823
II. Provisión para riesgos en curso	-	-
III. Provisión de seguros de vida		
1.- Provisión para primas no consumidas	-	-
2.- Provisión para riesgos en curso	-	-
3.- Provisión matemática	-	-
4.- Provisión de seguros de vida cuando el riesgo de la inversión lo asume el tomador	-	-
IV. Provisión para prestaciones	163.868	177.321
V. Provisión para participación en beneficios y para extornos	-	-
VI. Otras provisiones técnicas	1.702	1.474
B-6) Provisiones no técnicas (Nota 17)	13.955	13.826
I. Provisiones para impuestos y otras contingencias legales	-	-
II. Provisión para pensiones y obligaciones similares	-	-
III. Provisión para pagos por convenios de liquidación	-	-
IV. Otras provisiones no técnicas	13.955	13.826
B-7) Pasivos fiscales (Nota 20)	629	1.127
I. Pasivos por impuesto corriente	-	-
II. Pasivos por impuesto diferido	629	1.127
B-8) Resto de pasivos	-	-
I. Periodificaciones	-	-
II. Pasivos por asimetrías contables	-	-
III. Comisiones y otros costes de adquisición del reaseguro cedido	-	-
IV. Otros pasivos	-	-
B-9) Pasivos vinculados con activos mantenidos para la venta	-	-
TOTAL PASIVO	443.018	414.590



CLASE 8.ª



OM0909403

SANITAS, SOCIEDAD ANÓNIMA DE SEGUROS
Balances de situación al 31 de diciembre de 2015 y 2014
(Expresados en miles de euros)

PATRIMONIO NETO	EJERCICIO 2015		EJERCICIO 2014	
B-10) Fondos propios (Nota 14)		336.869		304.935
I. Capital o fondo mutual				
1. Capital escriturado o fondo mutual	17.331		17.331	
2. (Capital no exigido)	-		-	
II. Primas de emisión	-		-	
III. Reservas				
1. Legal y estatutarias	3.466		3.466	
2. Reserva de estabilización	81		80	
3. Otras reservas	284.057		258.274	
IV. (Acciones propias)	-		-	
V. Resultados de ejercicios anteriores				
1. Remanente	-		-	
2. (Resultados negativos de ejercicios anteriores)	-		-	
VI. Otras aportaciones de socios y mutualistas	-		-	
VII. Resultado del ejercicio	114.766		87.971	
VIII. (Dividendo a cuenta y reserva de estabilización a cuenta)	(82.832)		(62.187)	
IX. Otros instrumentos de patrimonio neto	-		-	
B-11) Ajustes por cambios de valor:		-		-
I. Activos financieros disponibles para la venta	-		-	
II. Operaciones de cobertura	-		-	
III. Diferencias de cambio y conversión	-		-	
IV. Corrección de asimetrías contables	-		-	
V. Otros ajustes	-		-	
B-12) Subvenciones, donaciones y legados recibidos (Nota 15)		-		-
TOTAL PATRIMONIO NETO		336.869		304.935
TOTAL PASIVO Y PATRIMONIO NETO		779.887		719.525



0,03 EUROS

OM0909404

SANITAS, SOCIEDAD ANÓNIMA DE SEGUROS
Cuentas de Pérdidas y Ganancias correspondientes a los ejercicios
terminados el 31 de diciembre de 2015 y 2014

(Expresadas en miles de euros)

CLASE 8 CUENTA DE PÉRDIDAS Y GANANCIAS	2015	2014
I. CUENTA TÉCNICA SEGURO DE NO VIDA		
I.1. Primas Imputadas al Ejercicio, Netas de Reaseguro	1.160.569	1.157.849
a) Primas devengadas		
a1) Seguro directo	1.187.527	1.177.653
a2) Reaseguro aceptado	6.094	4.685
a3) Variaciones de la corrección por deterioro de las primas pendientes de cobro (+ ó -)	1.802	2.304
b) Primas del reaseguro cedido (-)	(10.511)	(6.815)
c) Variación de la provisión para primas no consumidas y para riesgos en curso (+ó-)		
c1) Seguro directo	(24.481)	(19.939)
c2) Reaseguro aceptado	(8)	-
d) Variación de la provisión para primas no consumidas, reaseguro cedido (+ó-)	146	(39)
I.2. Ingresos del inmovilizado material y de las inversiones	1.753	6.018
a) Ingresos procedentes de las inversiones inmobiliarias	-	-
b) Ingresos procedentes de inversiones financieras	1.753	6.006
c) Aplicaciones de correcciones de valor por deterioro del inmovilizado material y de las inversiones		
c1) Del inmovilizado material y de las inversiones inmobiliarias	-	-
c2) De inversiones financieras	-	-
d) Beneficios en realización del inmovilizado material y de las inversiones		
d1) Del inmovilizado material y de las inversiones inmobiliarias	-	12
d2) De inversiones financieras	-	-
I.3. Otros Ingresos Técnicos	33.979	31.825
I.4. Siniestralidad del Ejercicio, Neta de Reaseguro	(838.682)	(879.043)
a) Prestaciones y gastos pagados		
a1) Seguro directo	(833.996)	(871.944)
a2) Reaseguro aceptado	(4.184)	(3.285)
a3) Reaseguro cedido (-)	4.511	2.519
b) Variación de la provisión para prestaciones (+ó-)		
b1) Seguro directo	13.480	10.288
b2) Reaseguro aceptado	(27)	49
b3) Reaseguro cedido (-)	112	26
c) Gastos imputables a prestaciones	(18.578)	(16.696)
I.5. Variación de Otras Provisiones Técnicas Netas de Reaseguro(+ó-)	(228)	(501)
I.6. Participación Beneficios y Externos	(67)	(41)
a) Prestaciones y gastos por participación en beneficios y externos	(67)	(41)
b) Variación de la provisión para participación en beneficios y externos (+ ó -)	-	-
I.7. Gastos de Explotación Netos	(187.810)	(171.242)
a) Gastos de adquisición	(123.151)	(126.765)
b) Gastos de administración	(65.494)	(44.580)
c) Comisiones y participaciones del reaseguro cedido y retrocedido	834	103
I.8. Otros Gastos Técnicos	(4.467)	(7.604)
a) Variación del deterioro por insolvencias (+ ó -)	-	-
b) Variación del deterioro del inmovilizado (+ ó -)	-	-
c) Variación de prestaciones por convenios de liquidación de siniestros (+ ó -)	-	-
d) Otros	(4.467)	(7.604)
I.9. Gastos del inmovilizado material y de las inversiones	(6.874)	(6.980)
a) Gastos de gestión de las inversiones		
a1) Gastos del inmovilizado material y de las inversiones inmobiliarias	(2.233)	(1.901)
a2) Gastos de inversiones y cuentas financieras	(4.118)	(4.696)
b) Correcciones de valor del inmovilizado material y de las inversiones		
b1) Amortización del inmovilizado material y de las inversiones inmobiliarias	(249)	(324)
b2) Deterioro del inmovilizado material y de las inversiones inmobiliarias	-	-
b3) Deterioro de inversiones financieras	-	-
c) Pérdidas procedentes del inmovilizado material y de las inversiones		
c1) Del inmovilizado material y de las inversiones inmobiliarias	(274)	(59)
c2) De las inversiones financieras	-	-
I.10. Subtotal (Resultado de la Cuenta Técnica del Seguro No Vida)	158.173	130.281

La memoria adjunta forma parte integrante de las cuentas anuales de 2015.



CLASE 8.ª



OM0909405

SANITAS, SOCIEDAD ANÓNIMA DE SEGUROS
Cuentas de Pérdidas y Ganancias correspondientes a los ejercicios
terminados el 31 de diciembre de 2015 y 2014

(Expresadas en miles de euros)

II. CUENTA NO TÉCNICA	2015	2014
III.1. Ingresos del inmovilizado material y de las inversiones	10.233	7.029
a) Ingresos procedentes de las inversiones inmobiliarias y materiales	6.882	6.981
b) Ingresos procedentes de las inversiones financieras	2.851	17
c) Aplicaciones de correcciones de valor por deterioro del inmovilizado material y de las inversiones		
c1) Del inmovilizado material y de las inversiones inmobiliarias (Nota 8)	500	31
c2) De inversiones financieras	-	-
d) Beneficios en realización del inmovilizado material y de las inversiones		
d1) Del inmovilizado material y de las inversiones inmobiliarias	-	-
d2) De inversiones financieras	-	-
III.2. Gastos del inmovilizado material y de las inversiones	(4.100)	(3.350)
a) Gastos de gestión de las inversiones		
a1) Gastos de inversiones y cuentas financieras	(499)	(33)
a2) Gastos de inversiones materiales	-	-
b) Correcciones de valor del inmovilizado material y de las inversiones		
b1) Amortización del inmovilizado material y de las inversiones inmobiliarias	(3.140)	(2.656)
b2) Deterioro del inmovilizado material y de las inversiones inmobiliarias (Nota 8)	(461)	(661)
b3) Deterioro de inversiones financieras	-	-
c) Pérdidas procedentes del inmovilizado material y de las inversiones		
c1) Del inmovilizado material y de las inversiones inmobiliarias	-	-
c2) De las inversiones financieras	-	-
III.3. Otros Ingresos	4.660	3.980
a) Ingresos por la administración de fondos de pensiones	-	-
b) Resto de ingresos	4.660	3.980
III.4. Otros Gastos	(10.616)	(9.073)
a) Gastos por la administración de fondos de pensiones	-	-
b) Resto de gastos	(10.616)	(9.073)
III.5 Subtotal. (Resultado de la Cuenta No Técnica)	177	(1.414)
III.6 Resultado antes de impuestos (I.10+III.5)	158.350	128.867
III.7 Impuesto sobre Beneficios (Nota 20)	(43.584)	(40.896)
III.8. Resultado procedente de operaciones continuadas (III.6 + III.7)	114.766	87.971
III.9. Resultado procedente de operaciones interrumpidas neto de impuestos (+ ó -)	-	-
III.10. Resultado del Ejercicio (III.8 + III.9)	114.766	87.971



CLASE 8.^a



OM0909406

SANITAS, SOCIEDAD ANÓNIMA DE SEGUROS

Estado de Cambios en el Patrimonio Neto
correspondiente a los ejercicios anuales terminados en 31 de diciembre de 2015 y 2014

A) Estado de Ingresos y Gastos Reconocidos
correspondiente a los ejercicios anuales terminados en 31 de diciembre de 2015 y 2014

(Expresado en miles de euros)

ESTADO DE CAMBIOS EN EL PATRIMONIO NETO		
A) ESTADO DE INGRESOS Y GASTOS RECONOCIDOS		
CUENTAS ESTADO DE INGRESOS Y GASTOS RECONOCIDOS	2015	2014
I) RESULTADO DEL EJERCICIO	114.766	87.971
II) OTROS INGRESOS Y GASTOS RECONOCIDOS		
II.8.- Otros ingresos y gastos reconocidos	-	(11)
III) TOTAL DE INGRESOS Y GASTOS RECONOCIDOS	114.766	87.960

SANITAS, SOCIEDAD ANÓNIMA DE SEGUROS

B) Estado Total de Cambios en el Patrimonio Neto correspondiente a los ejercicios anuales terminados en 31 de diciembre de 2015 y 2014

(Expresado en miles de euros)

B) ESTADO TOTAL DE CAMBIOS EN EL PATRIMONIO NETO											
ESTADO TOTAL DE CAMBIOS EN EL PATRIMONIO NETO CORRESPONDIENTES A LOS EJERCICIOS 2015 Y 2014											
	Capital social escriturado	Reserva legal	Reserva de estabilización	Otras reservas				Resultado del ejercicio	Dividendo y reserva estabilizac. a cuenta	Subvenciones, donaciones y legajos	TCTAL
				Reserva de revaloriz.	Reservas voluntarias	Reserva de fusión	Reserva primera aplicación				
A. SALDO, FINAL DEL AÑO 2013	17.331	3.466	79	5.594	162.326	49.226	(12.067)	108.757	(55.562)	11	279.161
I. Ajustes por cambios de criterio 2013 y anteriores	-	-	-	-	-	-	-	-	-	-	-
II. Ajustes por errores 2013 y anteriores	-	-	-	-	-	-	-	-	-	-	-
B. SALDO AJUSTADO, DEL AÑO 2014	17.331	3.466	79	5.594	162.326	49.226	(12.067)	108.757	(55.562)	11	279.161
I. Total ingresos y gastos reconocidos	-	-	-	-	-	-	-	87.971	-	(11)	87.960
II. Operaciones con socios	-	-	-	-	-	-	-	-	-	-	-
4. Distribución de dividendos	-	-	-	-	-	-	-	-	(62.187)	-	(62.187)
III. Otras variaciones del patrimonio neto	-	-	-	-	-	-	-	-	-	-	-
2. Traspasos entre partidas de patrimonio neto	-	-	-	-	53.195	-	-	(108.757)	55.562	-	-
3. Otras variaciones	-	-	1	-	-	-	-	-	-	-	-
C. SALDO, FINAL DEL AÑO 2014	17.331	3.466	80	5.594	215.521	49.226	(12.067)	87.971	(62.187)	-	304.935
D. SALDO AJUSTADO, INICIO DEL AÑO 2015	17.331	3.466	80	5.594	215.521	49.226	(12.067)	87.971	(62.187)	-	304.935
I. Total ingresos y gastos reconocidos	-	-	-	-	-	-	-	114.766	-	-	114.766
II. Operaciones con socios	-	-	-	-	-	-	-	-	-	-	-
4. Distribución de dividendos	-	-	-	-	-	-	-	-	(82.832)	-	(82.832)
III. Otras variaciones del patrimonio neto	-	-	-	-	-	-	-	-	-	-	-
2. Traspasos entre partidas de patrimonio neto	-	-	1	-	25.783	-	-	(87.971)	62.187	-	-
3. Otras variaciones	-	-	-	-	-	-	-	-	-	-	-
C. SALDO, FINAL DEL AÑO 2015	17.331	3.466	81	5.594	241.304	49.226	(12.067)	114.766	(82.832)	-	336.869

La memoria adjunta forma parte integrante de las cuentas anuales de 2015.

0M0909407

Estados de Flujos de Efectivo
correspondientes a los ejercicios anuales terminados en 31 de diciembre de 2015 y 2014

(Expresados en miles de euros)

FLUJOS DE EFECTIVO	2015	2014
A) FLUJOS DE EFECTIVO DE LAS ACTIVIDADES DE EXPLOTACIÓN		
A.1) Actividad aseguradora		
1.- Cobros por primas seguro directo y coaseguro	1.220.918	1.206.278
2.- Pagos de prestaciones seguro directo y coaseguro	849.371	878.909
3.- Cobros reaseguro	10.846	2.519
4.- Pagos reaseguro	4.596	6.815
5.- Recobros de prestaciones	5	34
6.- Pagos de retribuciones a mediadores	47.845	41.465
7.- Otros cobros de explotación	752	103
8.- Otros pagos de explotación	11.293	7.478
9.- Total cobros de efectivo de la actividad aseguradora (1+3+5+7) = I	1.232.521	1.208.934
10.- Total pagos de efectivo de la actividad aseguradora (2+4+6+8) = II	913.105	934.667
A.2) Otras actividades de explotación		
1.- Cobros de actividades de gestión de fondos de pensiones	-	-
2.- Pagos de actividades de gestión de fondos de pensiones	-	-
3.- Cobros de otras actividades	3.297	4.211
4.- Pagos de otras actividades	164.077	103.401
5.- Total cobros de efectivo de otras actividades de explotación (1+3) = III	3.297	4.211
6.- Total pagos de efectivo de otras actividades de explotación (2+4) = IV	164.077	103.401
7.- Cobros y pagos por impuesto sobre beneficios (V)	(39.602)	(40.779)
A.3) Total flujos de efectivo netos de actividades de explotación (I-II+III-IV + V)	119.034	134.298
B) FLUJOS DE EFECTIVO DE LAS ACTIVIDADES DE INVERSIÓN		
B.1) Cobros de actividades de inversión		
1.- Inmovilizado material	19	125
2.- Inversiones inmobiliarias	8.155	8.171
3.- Activos intangibles	-	-
4.- Instrumentos financieros	1.385.489	518.889
5.- Participaciones en entidades del grupo, multigrupo y asociadas	-	-
6.- Intereses cobrados	793	3.326
7.- Dividendos cobrados	15	15
8.- Unidad de negocio	-	-
9.- Otros cobros relacionados con actividades de inversión	160.176	19.527
10.- Total cobros de efectivo de las actividades de inversión (1+2+3+4+5+6+7+8+9) = VI	1.554.649	550.053
B.2) Pagos de actividades de inversión		
1.- Inmovilizado material	4.727	2.731
2.- Inversiones inmobiliarias	-	-
3.- Activos intangibles	3.286	6.717
4.- Instrumentos financieros	1.394.741	534.945
5.- Participaciones en entidades del grupo, multigrupo y asociadas	-	-
6.- Unidad de negocio	-	-
7.- Otros pagos relacionados con actividades de inversión	123.479	45.938
8.- Total pagos de efectivo de las actividades de inversión (1+2+3+4+5+6+7) = VII	1.526.235	590.331
B.3) Total flujos de efectivo de actividades de inversión (VI - VII)	28.414	(40.278)
C) FLUJOS DE EFECTIVO DE LAS ACTIVIDADES DE FINANCIACIÓN		
C.1) Cobros de actividades de financiación		
1.- Pasivos subordinados	-	-
2.- Cobros por emisión de instrumentos de patrimonio y ampliación de capital	-	-
3.- Derramas activas y aportaciones de los socios o mutualistas	-	-
4.- Enajenación de valores propios	-	-



CLASE 8.ª



OM0909409

SANITAS, SOCIEDAD ANÓNIMA DE SEGUROS

Estados de Flujos de Efectivo
correspondientes a los ejercicios anuales terminados en 31 de diciembre de 2015 y 2014
(Expresados en miles de euros)

FLUJOS DE EFECTIVO	2015	2014
5.- Otros cobros relacionados con actividades de financiación	-	-
6.- Total cobros de efectivo de las actividades de financiación (1+2+3+4+5) = VIII	-	-
C.2) Pagos de actividades de financiación		
1.- Dividendos a los accionistas	82.832	62.187
2.- Intereses pagados	-	-
3.- Pasivos subordinados	-	-
4.- Pagos por devolución de aportaciones a los accionistas	-	-
5.- Derramas pasivas y devolución de aportaciones a los mutualistas	-	-
6.- Adquisición de valores propios	-	-
7.- Otros pagos relacionados con actividades de financiación	-	-
8.- Total pagos de efectivo de las actividades de financiación (1+2+3+4+5+6+7) = IX	82.832	62.187
C.3) Total flujos de efectivo netos de actividades de financiación (VIII - IX)	(82.832)	(62.187)
Efecto de las variaciones de los tipos de cambio (X)		-
Total aumento / disminuciones de efectivo y equivalentes (A.3 + B.3 + C.3 + - X)	64.616	31.833
Efectivo y equivalentes al inicio del ejercicio	71.116	39.283
Efectivo y equivalentes al final del ejercicio	135.732	71.116
Componentes del efectivo y equivalentes al final del ejercicio		
1.- Caja y bancos	35.728	51.116
2.- Otros activos financieros	100.004	20.000
3.- Descubiertos bancarios reintegrables a la vista	-	-
Total Efectivo y equivalentes al final del ejercicio (1 + 2 - 3)	135.732	71.116



CLASE 8.ª



OM0909410

SANITAS, SOCIEDAD ANÓNIMA DE SEGUROS

Memoria de Cuentas Anuales

31 de diciembre de 2015

(1) **Naturaleza, Actividades de la Sociedad y Composición del Grupo**

Sanitas, Sociedad Anónima de Seguros (en adelante Sanitas o la Sociedad), se constituyó como sociedad anónima en España en el año 1956. Su domicilio social está establecido en Madrid, en la calle Ribera del Loira 52.

El objeto social de la Sociedad consiste en el ejercicio de la actividad aseguradora, que desarrolla en los ramos de asistencia sanitaria, enfermedad, accidentes y decesos, así como la realización de cualesquiera otras actividades conexas o complementarias con la citada, que podrán ser efectuadas por la sociedad directamente o mediante la participación en el capital de otras entidades. Dichas actividades podrán desarrollarse en el ámbito territorial del Espacio Económico Europeo, con sujeción a las exigencias legales y reglamentarias.

A 31 de diciembre de 2013, el 99,90% de las acciones de la Sociedad pertenecían a Grupo Bupa Sanitas, S.L.U., sociedad domiciliada en Madrid y perteneciente a su vez al Grupo cuya cabecera es la entidad The British United Provident Association, Ltd., de nacionalidad británica.

Durante el ejercicio 2014, el Grupo puso en marcha un proceso de reestructuración de sus actividades en España, con el objeto de mejorar su estructura organizativa, ganar en eficiencia, generar sinergias y mejorar su capacidad a la hora de cumplir determinados requerimientos legales de preparación de información y reporte contable, financiero y regulatorio consolidado a la Dirección General de Seguros y Fondos de Pensiones. En particular, el Grupo Bupa ha dividido su actividad en tres partes diferenciadas:

- Actividad aseguradora y otras accesorias a la misma, constituida por las sociedades SANITAS, Sanitas, S.A. de Hospitales y Sanitas Emisión, S.L.
- Otras actividades no vinculadas a la actividad aseguradora (entidades no reguladas españolas y extranjeras).
- Actividad aseguradora y otras actividades accesorias a la actividad aseguradora en Chile, constituida por el Grupo Cruz Blanca Salud, S.A. y otras entidades.



CLASE 8.ª



OM0909411

SANITAS, SOCIEDAD ANÓNIMA DE SEGUROS

Memoria de Cuentas Anuales

31 de diciembre de 2015

Asignando una sociedad tenedora de acciones (Sociedad Holding) como cabecera de cada una de estas tres actividades. El 100% de las acciones de estas tres Sociedades Holding, que se describen a continuación, pertenecen a la Sociedad Bupa Investment Overseas Limited, Sucursal en España, sociedad domiciliada en Madrid y perteneciente a la entidad Bupa Investment Overseas Limited, de nacionalidad británica.

En relación a la actividad aseguradora y otras actividades accesorias a la actividad aseguradora, con fecha 27 de junio de 2014 se constituyó la Sociedad Sanitas Holding, S.L.U. Con fecha 30 de junio de 2014 se aprobó, por parte de Grupo Bupa Sanitas, S.L.U. y Sanitas Holding, S.L.U. un proyecto de escisión parcial de la primera Sociedad en el que, tras la autorización de la operación por la Dirección General de Seguros y Fondos de Pensiones el 17 de octubre de 2014, la titularidad del 99,90% de las acciones de SANITAS, y el 100% de las acciones de Sanitas, S.A. de Hospitales y de Sanitas Emisión, S.L., pasó a ser de Sanitas Holding, S.L.U. Esta escisión tuvo efectos contables desde 1 de enero de 2014.

Con fecha 9 de enero de 2015 se formalizó, mediante escritura pública ante notario, el proyecto de escisión parcial de Grupo Bupa Sanitas, S.L.U. Con fecha 18 de febrero de 2015 se produjo la inscripción en el Registro Mercantil de dicha escritura.

Así pues, al cierre del ejercicio el 99,90% de las acciones de la Sociedad pertenecen a Sanitas Holding, S.L.U., sociedad domiciliada en Madrid y perteneciente en última instancia a la entidad The British United Provident Association, Ltd., de nacionalidad británica. Dicha entidad es la cabecera de un grupo de sociedades cuya actividad resulta similar o complementaria a la desarrollada por Sanitas. Toda mención, en lo sucesivo, a empresas del grupo y asociadas hace referencia tanto a sociedades participadas directa o indirectamente por la Sociedad, como a otras sociedades participadas por su accionista último. La Sociedad consolida en su nivel último con esta entidad, y no está obligada a presentar subconsolidación con Sanitas Holding, S.L.U. dado que cumple los requisitos de dispensa establecidos en el artículo 43.2 del Código de Comercio.

Asimismo, la Sociedad presenta documentación estadístico contable consolidada junto con determinadas sociedades del Grupo, de acuerdo a la legislación vigente.



CLASE 8.ª



0M0909412

SANITAS, SOCIEDAD ANÓNIMA DE SEGUROS

Memoria de Cuentas Anuales

31 de diciembre de 2015

(2) **Bases de Presentación de las Cuentas Anuales**

a) Imagen fiel

Las cuentas anuales se han formulado a partir de los registros contables de la Sociedad. Las cuentas anuales del ejercicio 2015 se han preparado de acuerdo con la legislación mercantil vigente y con las normas establecidas en el Plan de Contabilidad de las Entidades Aseguradoras, aprobado por el Real Decreto 1317/2008, el Reglamento de Ordenación y Supervisión de los Seguros Privados, aprobado por el Real Decreto 2486/98, y modificaciones posteriores y el resto de legislación y normativa que le es de aplicación, con el objeto de mostrar la imagen fiel del patrimonio y de la situación financiera al 31 de diciembre de 2015 y de los resultados de sus operaciones, de los cambios en el patrimonio neto y de sus flujos de efectivo correspondientes al ejercicio anual terminado en dicha fecha.

Las cuentas anuales correspondientes al ejercicio 2015 se someterán dentro del plazo legal a la aprobación de la Junta General de Accionistas de la Sociedad. El Consejo de Administración de la Sociedad considera que serán ratificadas sin cambios significativos.

b) Principios Contables

No existe ningún principio contable de aplicación obligatoria que, teniendo un efecto significativo en las cuentas anuales, se haya dejado de aplicar.

c) Aspectos críticos de la valoración y la estimación de la incertidumbre

Para la elaboración de las presentes cuentas anuales los Administradores han realizado juicios y estimaciones que afectan a la aplicación de las políticas contables, a los saldos de activos, pasivos, ingresos y gastos y al desglose de los activos y pasivos contingentes incluidos en las cuentas anuales. Dichas estimaciones se han realizado en base a la mejor información disponible a la fecha de formulación de las cuentas anuales, considerando que las asunciones utilizadas son razonables.



CLASE 8.ª



0M0909413

SANITAS, SOCIEDAD ANÓNIMA DE SEGUROS

Memoria de Cuentas Anuales

31 de diciembre de 2015

Las estimaciones se revisan de forma periódica y pueden arrojar resultados diferentes en función de la evolución de dichas circunstancias, lo que podría suponer variaciones en el valor estimado en estas cuentas anuales en el futuro. En este caso, los efectos de las cuantías de las estimaciones se registrarían de forma prospectiva en la cuenta de pérdidas y ganancias.

Las principales partidas contables que pueden verse afectadas en un futuro por cambios en las circunstancias que afecten a su valoración se refieren al cálculo de los valores razonables y de los valores actuales, así como la estimación de la provisión para prestaciones y la probabilidad de ocurrencia de determinadas provisiones o contingencias. Para el cálculo de estos valores se requiere, en ciertos casos, la estimación de los flujos de efectivo futuros asociados, asumiendo de igual forma hipótesis sobre las tasas de descuento a utilizar. La Sociedad ha utilizado hipótesis razonables en la estimación de dichos valores.

d) Criterios de imputación de ingresos y gastos

La Sociedad ha distribuido los gastos e ingresos por naturaleza en las cuentas de resultados técnicos y no técnicos, así como en su correspondiente clasificación por ramos.

Las fases en las que se resume el proceso de reclasificación son las siguientes:

- 1ª fase: Asignación de gastos por naturaleza a unidades de trabajo/ departamentos: El saldo de cada una de las cuentas está imputado entre los centros de coste que figuran abiertos en contabilidad, de forma que se puede obtener un volumen total de gasto por cada uno de estos centros de coste de la Sociedad.

La Sociedad realiza una clasificación de los distintos departamentos del árbol de organización entre Departamentos destino DGS y Departamentos Soporte, siendo los primeros los que su coste se puede distribuir de forma directa y los segundos aquellos que por la naturaleza de sus funciones no se pueden asignar directamente a alguna de las categorías de destino.



CLASE 8.ª



OM0909414

SANITAS, SOCIEDAD ANÓNIMA DE SEGUROS

Memoria de Cuentas Anuales

31 de diciembre de 2015

Los costes de los Departamentos Soporte se reparten en función de la dedicación estimada del personal a tareas relacionadas con cada departamento destino, para lo que se lleva a cabo una encuesta de actividad.

- 2ª fase: Asignación de los gastos a cada uno de los destinos indicados en el Plan de Contabilidad en base a la definición establecida en el mismo:
 - Los gastos de adquisición incluyen fundamentalmente las comisiones, los de personal dedicado a la producción y las amortizaciones del inmovilizado afectado a esta actividad, los gastos de estudio, tramitación de solicitudes y formalización de pólizas, así como los gastos de publicidad, propaganda y de la organización comercial vinculados directamente a la adquisición de los contratos de seguro.
 - Los gastos de administración incluyen fundamentalmente los gastos de servicios por asuntos contenciosos vinculados a las primas, los gastos de gestión de cartera y cobro de las primas, de tramitación de los extornos, del reaseguro cedido y aceptado comprendiendo, en particular, los gastos del personal dedicado a dichas funciones y las amortizaciones del inmovilizado afectado al mismo.
 - Los gastos imputables a las prestaciones incluyen fundamentalmente los gastos de personal dedicado a la gestión de siniestros y las amortizaciones del inmovilizado afectado a esta actividad, los honorarios pagados por razón de gestión de siniestros y los gastos incurridos por servicios necesarios para su tramitación.
 - Gastos imputables a las inversiones: incluyen fundamentalmente los gastos de gestión de las inversiones tanto internos como externos, comprendiendo en este último caso los honorarios, comisiones y corretajes devengados, los gastos del personal dedicado a dichas funciones y las dotaciones a las amortizaciones.
 - Los otros gastos técnicos son aquellos que, formando parte de la cuenta técnica, no pueden ser imputados en aplicación del criterio establecido a uno de los destinos anteriormente relacionados.
 - Los gastos no técnicos, que son aquellos gastos que no pueden ser imputables al negocio de la aseguradora.



CLASE 8.ª



OM0909415

SANITAS, SOCIEDAD ANÓNIMA DE SEGUROS

Memoria de Cuentas Anuales

31 de diciembre de 2015

- 3ª fase: Asignación indirecta de los gastos de cada función primaria a los distintos ramos (asistencia sanitaria englobando la misma el negocio dental, enfermedad, accidentes y decesos). Para la imputación de gastos e ingresos entre los distintos ramos del negocio no vida se usan los siguientes indicadores:

- Altas. Altas de nueva producción
- Cartera
- Actos Médicos
- Gasto Médico

Los ingresos y gastos financieros han sido imputados a las cuentas no técnica y técnica del ejercicio en función de la asignación de la cartera de inversiones financieras a los fondos propios.

(3) Distribución de Resultados

La propuesta de distribución de resultados correspondiente al ejercicio anual terminado en 31 de diciembre de 2015, formulada por el Consejo de Administración de la Sociedad y pendiente de aprobación por la Junta General de Accionistas, es la siguiente:

	Euros
Base de reparto:	
Beneficio del ejercicio 2015	114.765.923,44
Distribución:	
A dividendos	82.831.203,00
A reserva de estabilización a cuenta	1.070,00
A reserva voluntaria	31.933.950,44

Durante 2015 la Sociedad ha acordado la distribución de un dividendo a cuenta de 82.831 miles de euros (véase nota 14). La distribución de resultados correspondiente al ejercicio terminado el 31 de diciembre de 2014, efectuado durante 2015, se presenta en el Estado de Cambios en el Patrimonio Neto.

La Sociedad puede distribuir dividendos mientras mantenga exceso de cobertura de provisiones técnicas y margen de solvencia, si bien se deben considerar las limitaciones establecidas en la legislación vigente respecto a la reserva legal y la reserva de estabilización.



CLASE 8.ª



0M0909416

SANITAS, SOCIEDAD ANÓNIMA DE SEGUROS

Memoria de Cuentas Anuales

31 de diciembre de 2015

(4) Comparación de la Información

Como requiere la normativa contable, el balance de situación, la cuenta de pérdidas y ganancias, el estado de ingresos y gastos reconocidos, el estado total de cambios en el patrimonio neto, el estado de flujos de efectivo y las notas de la memoria recogen, a efectos comparativos, las cifras correspondientes al ejercicio anterior, que formaban parte de las cuentas anuales aprobadas por los accionistas en Junta de fecha 5 de mayo de 2015.

En conformidad al artículo 256 del Real Decreto Legislativo 1/2010 de 2 de julio, por el que se aprueba el texto refundido de la Ley de Sociedades de Capital, y modificada posteriormente por la Ley 31/2014 de 3 de diciembre, determinadas partidas de los documentos que integran las presentes cuentas anuales han sido agrupadas para facilitar su comprensión, dado que dichas partidas representan un importe irrelevante para mostrar la imagen fiel del patrimonio, de la situación financiera, así como de los resultados de la sociedad, favoreciendo la claridad.

De acuerdo con lo recogido en la Ley 31/2014 de 3 de diciembre, la Sociedad ha presentado el periodo medio de pago a proveedores sin información comparativa al considerar las cuentas anuales como iniciales, a estos exclusivos efectos, en lo que se refiere a la aplicación del principio de uniformidad y del requisito de comparabilidad.

Salvo por lo comentado en el párrafo anterior, no existen causas que impidan la comparación de las cuentas anuales del ejercicio con las del precedente.

(5) Normas de Registro y Valoración

Estas cuentas anuales han sido formuladas de acuerdo con los principios y normas de valoración y presentación contenidos en la legislación contable específica aplicable a las entidades aseguradoras, en el Plan Contable de las Entidades Aseguradoras aprobado en el Real Decreto 1317/2008 de 24 de julio y en las disposiciones transitorias del Real Decreto 1317/2008, así como en el Reglamento de Ordenación y Supervisión de los Seguros Privados aprobado por el Real Decreto 2486/1998 de 20 de noviembre, y sus modificaciones posteriores.



CLASE 8.ª



0M0909417

SANITAS, SOCIEDAD ANÓNIMA DE SEGUROS

Memoria de Cuentas Anuales

31 de diciembre de 2015

Los principales principios aplicados son los siguientes:

(a) Inmovilizado intangible

El inmovilizado intangible se valora a su coste de adquisición o coste directo de producción aplicado, según proceda, y se presenta en el balance de situación neto de su correspondiente amortización acumulada, conforme a los siguientes criterios:

- Las aplicaciones informáticas recogen los importes satisfechos por el acceso a la propiedad y por el derecho de uso de programas informáticos (o sistemas informáticos de gestión), siempre que esté prevista su utilización en varios ejercicios, minorado en la amortización acumulada que se calcula de forma lineal en un plazo de cuatro años.
- Los gastos de modificación o actualización referentes al mantenimiento y/o revisión de estas aplicaciones informáticas, como también los de formación de personal, se imputan a la cuenta de pérdidas y ganancias del ejercicio en que se producen.

La Sociedad evalúa y determina las correcciones valorativas por deterioro y las reversiones de las pérdidas por deterioro del valor del inmovilizado intangible de acuerdo con los criterios que se mencionan en el apartado e).

(b) Inmovilizado material

Se presenta por su coste de adquisición, actualizado y revalorizado hasta 1996 de acuerdo con la legislación en vigor, deducidas las amortizaciones acumuladas correspondientes.

El inmovilizado material se presenta en el balance de situación por su valor de coste minorado en el importe de las amortizaciones y correcciones valorativas por deterioro acumuladas.



CLASE 8.ª



OM0909418

SANITAS, SOCIEDAD ANÓNIMA DE SEGUROS

Memoria de Cuentas Anuales

31 de diciembre de 2015

La amortización se realiza linealmente sobre el coste de adquisición actualizado, durante las siguientes vidas útiles estimadas:

	<u>Años</u>
Elementos de transporte	5
Mobiliario e instalaciones	10
Equipos para proceso de información	4
Otro inmovilizado material	7-10
Instalaciones complejas / de comunicaciones	8

Los gastos de mantenimiento y reparaciones del inmovilizado material que no mejoran su utilización o prolongan su vida útil, se cargan a la cuenta de pérdidas y ganancias en el momento en que se producen.

La Sociedad evalúa y determina las correcciones valorativas por deterioro y las reversiones de las pérdidas por deterioro del valor del inmovilizado material de acuerdo con los criterios que se mencionan en el apartado e).

(c) Inversiones inmobiliarias

Las inversiones inmobiliarias, que comprenden edificios y otras construcciones, figuran contabilizadas por su coste de adquisición revalorizado y actualizado hasta 1996 de acuerdo con la legislación hasta entonces en vigor, deducidas las amortizaciones acumuladas correspondientes. Se imputan como mayor valor de las inversiones los costes de las ampliaciones que aumentan la capacidad o superficie de las inversiones materiales y de las mejoras que incrementan su rendimiento o vida útil.

La amortización de las inversiones materiales se calcula linealmente sobre los valores de coste actualizados, excluida la parte atribuible a los terrenos, durante un período de 50 años estimado como vida útil para estas inversiones.

Los gastos de mantenimiento y reparaciones de los inmuebles que no mejoran de forma significativa su utilización o que no prolongan su vida útil se cargan a resultados en el momento en que se producen.



CLASE 8.ª



OM0909419

SANITAS, SOCIEDAD ANÓNIMA DE SEGUROS

Memoria de Cuentas Anuales

31 de diciembre de 2015

La Sociedad reconoce y valora las inversiones inmobiliarias siguiendo los criterios establecidos para el inmovilizado material. El valor razonable se ha determinado en base a tasaciones que se encuentran dentro del marco jurídico vigente, en el que se especifica que las tasaciones de inmuebles se deben realizar cada dos años.

(d) Arrendamientos

Los arrendamientos en los que el contrato transfiere a la Sociedad sustancialmente todos los riesgos y beneficios inherentes a la propiedad de los activos se clasifican como arrendamientos financieros y en caso contrario, se clasifican como arrendamientos operativos.

La Sociedad tiene cedido el derecho de uso de determinados activos bajo contratos de arrendamiento operativos.

Las cuotas derivadas de los arrendamientos operativos se reconocen como gasto o ingreso, dependiendo de la posición de la Entidad, de forma lineal durante el plazo de arrendamiento.

Las cuotas de arrendamiento contingentes se registran como gasto cuando es probable que se vaya a incurrir en las mismas.

(e) Deterioro de valor de activos no financieros sujetos a amortización o depreciación

La Sociedad sigue el criterio de evaluar la existencia de indicios que pudieran poner de manifiesto el potencial deterioro de valor de los activos no financieros sujetos a amortización o depreciación, al objeto de comprobar si el valor contable de los mencionados activos excede de su valor recuperable, entendido como el mayor entre el valor razonable, menos costes de venta y su valor en uso.

Las pérdidas por deterioro se reconocen en la cuenta de pérdidas y ganancias, así como sus reversiones cuando se producen.

Una vez reconocida la corrección valorativa por deterioro o su reversión, se ajustan las amortizaciones de los ejercicios siguientes considerando el nuevo valor contable.



CLASE 8.ª



0M0909420

SANITAS, SOCIEDAD ANÓNIMA DE SEGUROS

Memoria de Cuentas Anuales

31 de diciembre de 2015

(f) Instrumentos financieros

f.1) Clasificación y separación de instrumentos financieros

Los instrumentos financieros se clasifican en el momento de su reconocimiento inicial como un activo financiero, un pasivo financiero o un instrumento de patrimonio, de conformidad con el fondo económico del acuerdo contractual y con las definiciones de activo financiero, pasivo financiero o de instrumento de patrimonio.

La Sociedad clasifica los instrumentos financieros en las diferentes categorías atendiendo a las características y a las intenciones de la Dirección en el momento de su reconocimiento inicial.

f.2) Principio de compensación

Un activo financiero y un pasivo financiero son objeto de compensación sólo cuando la Sociedad tiene el derecho exigible de compensar los importes reconocidos y tiene la intención de liquidar la cantidad neta o de realizar el activo y cancelar el pasivo simultáneamente.

f.3) Categorías de Activos Financieros

(i) Activos mantenidos para negociar

Un activo o pasivo financiero se clasifica como mantenido para negociar si:

- Se origina o adquiere o se emite principalmente con el objeto de venderlo o readquirirlo en el corto plazo, o
- Forma parte de una cartera de instrumentos financieros identificados, que se gestionan conjuntamente y para la cual existe evidencia de un patrón reciente de obtención de beneficios a corto plazo, o
- Se trata de un derivado, excepto un derivado que haya sido designado como instrumento de cobertura y cumpla las condiciones para ser eficaz y no sea un contrato de garantía financiera.

Los activos y pasivos financieros mantenidos para negociar se reconocen inicialmente al valor razonable. Los costes de transacción directamente atribuibles a la compra o emisión se reconocen como un gasto en la cuenta de pérdidas y ganancias a medida que se incurren.



CLASE 8.ª



0M0909421

SANITAS, SOCIEDAD ANÓNIMA DE SEGUROS

Memoria de Cuentas Anuales

31 de diciembre de 2015

Con posterioridad a su reconocimiento inicial, se reconocen a valor razonable registrando las variaciones en resultados. El valor razonable no se reduce por los costes de transacción en que se pueda incurrir por su eventual venta o disposición por otra vía. Los intereses y dividendos devengados se incluyen en las partidas por su naturaleza.

(ii) Préstamos y partidas a cobrar

Los préstamos y partidas a cobrar se componen de créditos por operaciones comerciales y créditos por operaciones no comerciales con cobros fijos o determinables que no cotizan en un mercado activo, distintos de aquellos clasificados en otras categorías de activos financieros.

Estos activos se reconocen inicialmente por su valor razonable, incluyendo los costes de transacción incurridos y se valoran posteriormente al coste amortizado, utilizando el método del tipo de interés efectivo.

No obstante los activos financieros que no tengan un tipo de interés establecido, el importe venza o se espere recibir en el corto plazo y el efecto de actualizar no sea significativo, se valoran por su valor nominal.

(iii) Activos financieros disponibles para la venta

En esta categoría se han clasificado los valores representativos de deuda e instrumentos de patrimonio que no cumplen los requisitos para ser clasificados en las categorías anteriores.

Los activos financieros disponibles para la venta se reconocen inicialmente al valor razonable más los costes de transacción directamente atribuibles a la compra.

Con posterioridad al reconocimiento inicial, los activos financieros clasificados en esta categoría, se valoran a valor razonable, reconociendo la pérdida o ganancia en ingresos y gastos reconocidos del patrimonio neto, con excepción de las pérdidas por deterioro, que se registran en la cuenta de pérdidas y ganancias. El valor razonable no se reduce por los costes de transacción en que se pueda incurrir por su eventual venta o disposición por otra vía.



CLASE 8.ª



0M0909422

SANTAS, SOCIEDAD ANÓNIMA DE SEGUROS

Memoria de Cuentas Anuales

31 de diciembre de 2015

Los importes reconocidos en patrimonio neto, se reconocen en resultados en el momento en el que tiene lugar la baja de los activos financieros y en su caso, por la pérdida por deterioro según se indica en el apartado f.6) de esta nota. No obstante, los intereses calculados por el método del tipo de interés efectivo se reconocen en resultados siguiendo los criterios expuestos en el apartado f.4) de esta nota.

(iv) Inversiones en empresas del grupo, asociadas y multigrupo

Las inversiones en empresas del grupo, asociadas y multigrupo se reconocen inicialmente al coste, que equivale al valor razonable de la contraprestación entregada, incluyendo los costes de transacción incurridos y se valoran posteriormente al coste, menos el importe acumulado de las correcciones valorativas por deterioro.

El cálculo del deterioro se determina como resultado de la comparación del valor contable de la inversión con su valor recuperable, entendido como el mayor del valor en uso o valor razonable menos los costes de venta.

(v) Inversiones mantenidas hasta vencimiento

Las inversiones mantenidas hasta el vencimiento son valores representativos de deuda con una fecha de vencimiento fijada, cobros fijos o determinables, que se negocian en un mercado activo y que la Sociedad tiene la intención efectiva y la capacidad de conservar hasta su vencimiento, distintos de aquellos clasificados en otras categorías. Los criterios de valoración aplicables a los instrumentos financieros clasificados en esta categoría son los aplicables a los préstamos y partidas a cobrar.

f.4) Intereses

Los intereses se reconocen por el método del tipo de interés efectivo.



0M0909423

CLASE 8.ª

SANITAS, SOCIEDAD ANÓNIMA DE SEGUROS

Memoria de Cuentas Anuales

31 de diciembre de 2015

f.5) Valor razonable de los instrumentos financieros

El valor razonable de los activos financieros se determina mediante el uso de precios de mercado siempre que las cotizaciones disponibles de los instrumentos se puedan considerar representativas. Para que sean así consideradas, habrán de ser de publicación periódica en los sistemas de información habituales, proporcionadas por intermediarios financieros reconocidos.

En caso de que la valoración a mercado no sea posible, se realizará una valoración con modelos internos usando, en la medida de lo posible datos públicos de mercado que repliquen satisfactoriamente la valoración de los instrumentos cotizados. Dicha metodología de valoración se fundamentará en la actualización de los flujos futuros de los activos (determinados o estimables) mediante la curva de descuento libre de riesgo. En función de las características propias de la emisión de la que se trate, y del emisor de la misma, se imputará un riesgo de crédito específico que será de aplicación y de diferente magnitud en cada uno de los flujos a percibir.

Para las participaciones en fondos de inversión el valor razonable será el valor liquidativo del fondo a la fecha de valoración.

f.6) Deterioro de valor de activos financieros

Un activo financiero o grupo de activos financieros está deteriorado y se ha producido una pérdida por deterioro, si existe evidencia objetiva del deterioro como resultado de uno o más eventos que han ocurrido después del reconocimiento inicial del activo y ese evento o eventos causantes de la pérdida tienen un impacto sobre los flujos de efectivo futuros estimados del activo o grupo de activos financieros, que puede ser estimado con fiabilidad.

La Sociedad sigue el criterio de registrar las oportunas correcciones valorativas por deterioro de préstamos y partidas a cobrar e instrumentos de deuda, cuando se ha producido una reducción o retraso en los flujos de efectivo estimados futuros, motivados por la insolvencia del deudor.



CLASE 8.ª



0M0909424

SANITAS, SOCIEDAD ANÓNIMA DE SEGUROS

Memoria de Cuentas Anuales

31 de diciembre de 2015

i) Deterioro de valor de activos financieros valorados a coste amortizado

En el caso de activos financieros contabilizados a coste amortizado, el importe de la pérdida por deterioro del valor es la diferencia entre el valor contable del activo financiero y el valor actual de los flujos de efectivo futuros estimados, excluyendo las pérdidas crediticias futuras en las que no se ha incurrido, descontados al tipo de interés efectivo original del activo. Para los activos financieros a tipo de interés variable se utiliza el tipo de interés efectivo que corresponde a la fecha de valoración según las condiciones contractuales.

Si la Sociedad renegocia o modifica los términos de los activos financieros debido a las dificultades financieras del deudor, el deterioro se calcula considerando el tipo de interés efectivo original de los mismos.

La pérdida por deterioro se reconoce con cargo a resultados y es reversible en ejercicios posteriores, si la disminución puede ser objetivamente relacionada con un evento posterior a su reconocimiento. No obstante, la reversión de la pérdida tiene como límite el coste amortizado que hubieran tenido los activos, si no se hubiera registrado la pérdida por deterioro de valor.

ii) Deterioro de valor de inversiones en empresas del grupo, asociadas y multigrupo e instrumentos de patrimonio valorados a coste

El cálculo del deterioro se determina como resultado de la comparación del valor contable de la inversión con su valor recuperable, entendiéndose por valor recuperable el mayor del valor en uso o valor razonable menos los costes de venta. En este sentido, el valor en uso se calcula en función de la participación de la Sociedad en el valor actual de los flujos de efectivo estimados de las actividades ordinarias y de la enajenación final o de los flujos estimados que se espera recibir del reparto de dividendos y de la enajenación final de la inversión.

A estos efectos, el valor contable de la inversión, incluye cualquier partida monetaria a cobrar o pagar, cuya liquidación no está contemplada ni es probable que se produzca en un futuro previsible, excluidas las partidas de carácter comercial.



CLASE 8.ª



0M0909425

SANITAS, SOCIEDAD ANÓNIMA DE SEGUROS

Memoria de Cuentas Anuales

31 de diciembre de 2015

No obstante y en determinados casos, salvo mejor evidencia del importe recuperable de la inversión, en la estimación del deterioro de esta clase de activos se toma en consideración el patrimonio neto de la sociedad participada, corregido por las plusvalías tácitas netas existentes en la fecha de la valoración.

En ejercicios posteriores se reconocen las reversiones de valor, en la medida que exista un aumento del valor recuperable, con el límite del valor contable que tendría la inversión si no se hubiera reconocido el deterioro de valor.

La corrección valorativa por deterioro de la inversión se limita al valor de la misma, excepto en aquellos casos en los que se hubieran asumido por parte de la Sociedad obligaciones contractuales, legales o implícitas, o bien haya efectuado pagos en nombre de las sociedades.

iii) Provisión para primas pendientes de cobro

Para el caso concreto de la provisión para primas pendientes de cobro, el deterioro se calcula sobre la base de las primas de tarifa devengadas en el ejercicio, netas del efecto de las comisiones imputadas a resultados y en su caso, de la provisión para primas no consumidas constituida y del reaseguro cedido. Sobre esta base se aplican los porcentajes determinados según lo establecido en la legislación vigente, en función a la antigüedad y situación de los recibos pendientes de cobro.

f.7) Bajas de activos financieros

Los activos financieros se dan de baja contable cuando los derechos a recibir flujos de efectivo relacionados con los mismos han vencido o se han transferido y la Sociedad ha traspasado sustancialmente los riesgos y beneficios derivados de su titularidad.

En las transacciones en las que se registra la baja de un activo financiero en su totalidad, los activos financieros obtenidos o los pasivos financieros, incluyendo los pasivos correspondientes a los servicios de administración incurridos, se registran a valor razonable.



CLASE 8.ª



0M0909426

SANITAS, SOCIEDAD ANÓNIMA DE SEGUROS

Memoria de Cuentas Anuales

31 de diciembre de 2015

La baja de un activo financiero en su totalidad implica el reconocimiento de resultados por la diferencia existente entre su valor contable y la suma de la contraprestación recibida, neta de gastos de la transacción, incluyéndose los activos obtenidos o pasivos asumidos y cualquier pérdida o ganancia diferida en ingresos y gastos reconocidos en patrimonio neto.

f.8) *Pasivos financieros*

Los pasivos financieros, incluyendo acreedores comerciales y otras cuentas a pagar, que no se clasifican como mantenidos para negociar o como pasivos financieros a valor razonable con cambios en la cuenta de pérdidas y ganancias, se reconocen inicialmente por su valor razonable, menos, en su caso, los costes de transacción que son directamente atribuibles a la emisión de los mismos. Con posterioridad al reconocimiento inicial, los pasivos clasificados bajo esta categoría se valoran a coste amortizado utilizando el método del tipo de interés efectivo.

Los pasivos financieros que no tengan un tipo de interés establecido, el importe venza o se espere recibir en el corto plazo y el efecto de actualizar no sea significativo, se valoran por su valor nominal.

La Sociedad da de baja un pasivo financiero o una parte del mismo cuando ha cumplido con la obligación contenida en el pasivo o bien está legalmente dispensada de la responsabilidad fundamental contenida en el pasivo, ya sea en virtud de un proceso judicial o por el acreedor.

(g) Efectivo y otros activos líquidos equivalentes

El efectivo y otros activos líquidos equivalentes incluyen el efectivo en caja y los depósitos bancarios a la vista en entidades de crédito. También se incluyen bajo este concepto otras inversiones a corto plazo de gran liquidez siempre que sean fácilmente convertibles en importes determinados de efectivo y que están sujetas a un riesgo insignificante de cambios de valor. A estos efectos se incluyen las inversiones con vencimientos de menos de tres meses desde la fecha de adquisición.



CLASE 8.ª



0M0909427

SANITAS, SOCIEDAD ANÓNIMA DE SEGUROS

Memoria de Cuentas Anuales

31 de diciembre de 2015

(h) Provisiones técnicas del seguro directo

- Provisiones para primas no consumidas: Su determinación se realiza póliza a póliza, sobre la base de las primas de tarifa devengadas en el ejercicio. Si bien en la mayoría de las pólizas comercializadas por la Sociedad la duración de una gran parte de las mismas coincide con el año natural, para las que no se cumple este supuesto se constituye esta provisión al cierre del ejercicio para las pólizas en vigor por la fracción de las primas no devengadas en el año, que deba imputarse al periodo comprendido entre la fecha de cierre y el término del periodo de cobertura.
- Provisión para riesgos en curso: Se constituye para cubrir la insuficiencia de la provisión para primas no consumidas con respecto a los riesgos y gastos que se estima incurrirá la Sociedad durante el periodo restante de cobertura de las pólizas, en aquellos ramos que hubieran obtenido resultados técnicos-financieros negativos en el promedio de los dos a cuatro últimos años, dependiendo del ramo de que se trate según establece la legislación vigente.
- Provisiones para prestaciones: Representa la estimación de los costes finales necesarios para la liquidación y pago de los siniestros ocurridos antes del cierre del ejercicio, incluyendo los relativos a los siniestros pendientes de declaración a esa fecha determinados en base a la experiencia de la Sociedad.

Dichos costes incluyen tanto los gastos, intereses y penalizaciones externos como los gastos internos de gestión y tramitación de los expedientes a incurrir hasta la total liquidación y pago final de los siniestros.

- Provisión para el seguro de decesos: Se establece por la diferencia entre el valor actual actuarial de las obligaciones futuras del asegurador y las del tomador, el cálculo se realiza a prima de inventario y póliza a póliza por un sistema de capitalización individual aplicando un método prospectivo y considerando las bases técnicas de cada producto así como el tipo de interés máximo que establece la DGSFP anualmente para la determinación de las provisiones técnicas de vida.

Tanto para la antigua cartera de pólizas como para los nuevos productos las tablas de mortalidad se han actualizado a las PASEM2010 de experiencia española desde 2013.



CLASE 8.ª



0M0909428

SANITAS, SOCIEDAD ANÓNIMA DE SEGUROS

Memoria de Cuentas Anuales

31 de diciembre de 2015

(i) Provisiones técnicas del reaseguro cedido

En el activo del balance de situación se muestran las provisiones técnicas por las cesiones a reaseguradores, determinadas en base a los mismos criterios que los utilizados para el seguro directo de acuerdo con los contratos de reaseguro en vigor.

(j) Provisiones y contingencias

Las provisiones se reconocen cuando la Sociedad tiene una obligación presente, ya sea legal, contractual, implícita o tácita, como resultado de un suceso pasado; es probable que exista una salida de recursos que incorporen beneficios económicos futuros para cancelar tal obligación; y se puede realizar una estimación fiable del importe de la obligación.

El efecto financiero de las provisiones se reconoce como gastos financieros en la cuenta de pérdidas y ganancias.

Las provisiones se revierten contra resultados cuando no es probable que exista una salida de recursos para cancelar tal obligación.

(k) Compromisos por jubilación

De acuerdo con la legislación vigente, la Sociedad está obligada a pagar al personal, al cumplir la edad de jubilación, una indemnización equivalente a una mensualidad por cada período de cinco años de servicios prestados, con el límite máximo de diez mensualidades.

También viene obligada a pagar al personal contratado con anterioridad al 9 de junio de 1986 y al personal proveniente de otras empresas del sector con antigüedad anterior a esa fecha, una pensión de jubilación, cifrada en la diferencia entre la "remuneración anual mínima", asignada en el momento de la jubilación (Art.61 del Convenio de Seguros) y la pensión o pensiones que se perciban del sistema de la Seguridad Social u otros regímenes de Previsión Social obligatorios.

Para cubrir estas obligaciones, la Sociedad tiene constituido el Plan de Pensiones de Empleo de aportación definida del Grupo Sanitas a través de BBVA Gestión de Previsión y Pensiones desde diciembre de 2005 (véase nota 18).



CLASE 8.ª



0M0909429

SANITAS, SOCIEDAD ANÓNIMA DE SEGUROS

Memoria de Cuentas Anuales

31 de diciembre de 2015

La Sociedad registra las contribuciones a realizar a los planes de aportaciones definidas a medida que los empleados prestan sus servicios. El importe de las contribuciones devengadas se registra como un gasto por retribuciones a los empleados y como un pasivo una vez deducido cualquier importe ya pagado. En el caso de que los importes satisfechos excedan el gasto devengado, sólo se reconocen los correspondientes activos en la medida en la que éstos puedan aplicarse a las reducciones de los pagos futuros o den lugar a un reembolso en efectivo.

(l) Indemnizaciones por cese

Las indemnizaciones por cese involuntario se reconocen en el momento en que existe un plan formal detallado y se ha generado una expectativa válida entre el personal afectado de que se va a producir la rescisión de la relación laboral, ya sea por haber comenzado a ejecutar el plan o por haber anunciado sus principales características.

Las indemnizaciones a desembolsar en un plazo superior a los 12 meses se descuentan al tipo de interés determinado en base a los tipos de mercado de bonos u obligaciones empresariales de alta calidad.

(m) Impuesto sobre beneficios

A 31 de diciembre de 2014, la Sociedad tributó en régimen consolidado junto con otras sociedades participadas por Grupo Bupa Sanitas, S.L.U. Durante el ejercicio 2015, y con fecha efecto 1 de enero de 2015, se comunicó a la Agencia Tributaria la variación en la composición del grupo fiscal, pasando a ser Bupa Investment Overseas Limited, Sucursal en España la matriz del grupo fiscal (véase nota 20). El gasto por Impuesto sobre beneficios se calcula a partir del beneficio económico corregido por las diferencias de naturaleza permanente originadas por el diferente tratamiento fiscal y contable aplicado a determinadas operaciones y tomando en cuenta las bonificaciones y deducciones aplicables.

Las deducciones y bonificaciones de la cuota del impuesto sobre sociedades afectan al cálculo del impuesto devengado en cada sociedad por el importe efectivo de las mismas que es aplicable en el régimen de declaración consolidada y no por el importe inferior o superior que correspondería a cada sociedad en régimen de tributación individual y se imputan a la sociedad que realizó la actividad u obtuvo el rendimiento necesario para obtener el derecho a la deducción o bonificación. No obstante, en general, la distribución de la carga fiscal entre las sociedades del grupo fiscal tiene en cuenta los acuerdos jurídico-privados entre las sociedades.



CLASE 8.ª



OM0909430

SANITAS, SOCIEDAD ANÓNIMA DE SEGUROS

Memoria de Cuentas Anuales

31 de diciembre de 2015

El gasto o ingreso por el impuesto sobre beneficios comprende tanto el impuesto corriente como el impuesto diferido.

Los activos o pasivos por impuesto sobre beneficios corriente, se valoran por las cantidades que se espera pagar o recuperar de las autoridades fiscales, utilizando la normativa y tipos impositivos vigentes o aprobados y pendientes de publicación en la fecha de cierre del ejercicio.

El impuesto sobre beneficios corriente o diferido se reconoce en resultados, salvo que surja de una transacción o suceso económico que se ha reconocido en el mismo ejercicio o en otro diferente, contra patrimonio neto.

(i) *Valoración*

Los activos y pasivos por impuesto diferido se valoran por los tipos impositivos que vayan a ser de aplicación en los ejercicios en los que se espera realizar los activos o pagar los pasivos, a partir de la normativa y tipos que están vigentes o aprobados y pendientes de publicación y una vez consideradas las consecuencias fiscales que se derivarán de la forma en que la Sociedad espera recuperar los activos o liquidar los pasivos.

(ii) *Compensación y clasificación*

La Sociedad sólo compensa los activos y pasivos por impuesto sobre beneficios corriente si existe un derecho legal frente a las autoridades fiscales y tiene la intención de liquidar las deudas que resulten por su importe neto o bien realizar los activos y liquidar las deudas de forma simultánea.

Los activos y pasivos por impuesto diferido se reconocen en el balance de situación.

(n) Transacciones con partes vinculadas

Las transacciones realizadas con partes vinculadas surgen del tráfico normal de la Sociedad, se realizan en condiciones de mercado y se registran por el valor razonable de la contraprestación recibida o entregada.

(o) Transacciones y saldos en moneda extranjera

Las transacciones en moneda extranjera se han convertido a euros aplicando al importe en moneda extranjera el tipo de cambio de contado en las fechas en las que se realizan.



CLASE 8.ª



0M0909431

SANITAS, SOCIEDAD ANÓNIMA DE SEGUROS

Memoria de Cuentas Anuales

31 de diciembre de 2015

Los activos y pasivos monetarios denominados en moneda extranjera se han convertido a euros aplicando el tipo existente al cierre del ejercicio, mientras que los no monetarios valorados a coste histórico, se han convertido aplicando el tipo de cambio de la fecha en la que tuvieron lugar las transacciones.

Los activos no monetarios valorados a valor razonable se han convertido a euros aplicando el tipo de cambio en la fecha en la que se ha procedido a la cuantificación del mismo.

Las diferencias positivas y negativas que se ponen de manifiesto en la liquidación de las transacciones en moneda extranjera y en la conversión a euros de activos y pasivos monetarios denominados en moneda extranjera, se reconocen en resultados.

(p) Subvenciones, donaciones y legados

Las subvenciones, donaciones y legados se contabilizan como ingresos y gastos reconocidos en patrimonio neto cuando se obtiene, en su caso, la concesión oficial de las mismas y se han cumplido las condiciones para su concesión o no existen dudas razonables sobre la recepción de las mismas.

Las subvenciones, donaciones y legados de carácter monetario se valoran por el valor razonable del importe concedido y las de carácter no monetario por el valor razonable del activo recibido.

En ejercicios posteriores las subvenciones, donaciones y legados se imputan a resultados atendiendo a su finalidad.

Las subvenciones de capital se imputan al resultado del ejercicio en proporción a la amortización correspondiente a los activos financiados con las mismas o en su caso, cuando se produzca la enajenación, baja o corrección valorativa por deterioro de los mismos.

(q) Reclasificación de gastos por destino

La Sociedad contabiliza en un primer momento sus gastos por naturaleza, realizando con la periodicidad que establece la normativa vigente su reclasificación en función del destino dado a los mismos. Para realizar la reclasificación la Sociedad aplica los criterios definidos en la nota 2.



CLASE 8.ª



OM0909432

SANITAS, SOCIEDAD ANÓNIMA DE SEGUROS

Memoria de Cuentas Anuales

31 de diciembre de 2015

(6) Inmovilizado Intangible**(a) Otro Activo Intangible**

El movimiento y su detalle al 31 de diciembre de 2015 se muestran a continuación:

Coste	Miles de euros				Saldos al 31.12.15
	Saldos al 31.12.14	Altas	Bajas	Traspasos	
Gasto I+D	12.475	-	-	-	12.475
Aplicaciones Informáticas	52.184	719	-	3.467	56.370
Aplic. informáticas en curso	2.632	2.593	(73)	(3.467)	1.685
	67.291	3.312	(73)	-	70.530
Amortización Acumulada					
Gasto I+D	(12.475)	-	-	-	(12.475)
Aplicaciones Informáticas	(30.411)	(10.131)	-	-	(40.542)
	(42.886)	(10.131)	-	-	(53.017)
Valor Neto	24.405	(6.819)	(73)	-	17.513

El saldo de este epígrafe del balance al 31 de diciembre de 2014 y su evolución durante dicho ejercicio fue la siguiente:

Coste	Miles de euros				Saldos al 31.12.14
	Saldos al 31.12.13	Altas	Bajas	Traspasos	
Gasto I+D	12.475	-	-	-	12.475
Aplicaciones Informáticas	41.721	1.445	-	9.018	52.184
Aplic. informáticas en curso	7.177	4.492	(19)	(9.018)	2.632
	61.373	5.937	(19)	-	67.291
Amortización Acumulada					
Gasto I+D	(12.475)	-	-	-	(12.475)
Aplicaciones Informáticas	(20.992)	(9.419)	-	-	(30.411)
	(33.467)	(9.419)	-	-	(42.886)
Valor Neto	27.906	(3.482)	(19)	-	24.405



CLASE 8.ª



OM0909433

SANITAS, SOCIEDAD ANÓNIMA DE SEGUROS

Memoria de Cuentas Anuales

31 de diciembre de 2015

El coste de los elementos del inmovilizado inmaterial que están totalmente amortizados y que todavía están en uso al 31 de diciembre de 2015 y 2014 es como sigue:

	Miles de euros	
	2015	2014
Gastos de I+D	12.475	12.475
Aplicaciones informáticas	19.276	12.599
Total	31.751	25.074

(7) Inmovilizado Material

El detalle al 31 de diciembre de 2015 y su movimiento durante este ejercicio son como sigue:

	Miles de euros				Saldos al 31.12.15
	Saldos al 31.12.14	Altas	Bajas	Trasposos	
Coste					
Terrenos y Construcciones	29.481	-	-	-	29.481
Elementos de transporte	99	-	(82)	-	17
Mobiliario e instalaciones	24.286	4.187	(461)	-	28.012
Equipos para proceso de información	21.468	1.774	(20)	-	23.222
Otro inmovilizado material	1.423	50	(38)	-	1.435
	76.757	6.011	(601)	-	82.167
Amortización acumulada					
Construcciones	(5.742)	(426)	-	-	(6.168)
Elementos de transporte	(80)	(4)	66	-	(18)
Mobiliario e instalaciones	(15.915)	(1.123)	208	-	(16.830)
Equipos para proceso de información	(16.855)	(2.262)	19	-	(19.098)
Otro inmovilizado material	(1.071)	(98)	18	-	(1.151)
	(39.663)	(3.913)	311	-	(43.265)
Valor Neto	37.094	2.098	(290)	-	38.902



CLASE 8.ª



OM0909434

SANITAS, SOCIEDAD ANÓNIMA DE SEGUROS

Memoria de Cuentas Anuales

31 de diciembre de 2015

El principal inmueble de la Sociedad es el que constituye su sede social, situado en Ribera del Loira 52 (Madrid). El valor neto contable del mismo asciende a 16.639 miles de euros a 31 de diciembre de 2015 (16.956 miles de euros en 2014), ascendiendo asimismo su valor razonable a 31 de diciembre de 2015 a 39.259 miles de euros (39.144 miles en 2014).

El detalle al 31 de diciembre de 2014 y su movimiento durante el ejercicio fueron:

	Miles de euros				Saldos al 31.12.14
	Saldos al 31.12.13	Altas	Bajas	Traspasos	
Coste					
Terrenos y Construcciones	29.981	-	-	(500)	29.481
Elementos de transporte	465	2	(368)	-	99
Mobiliario e instalaciones	22.879	1.687	(280)	-	24.286
Equipos para proceso de información	19.023	2.535	(90)	-	21.468
Otro inmovilizado material	1.314	110	(1)	-	1.423
	<u>73.662</u>	<u>4.334</u>	<u>(739)</u>	<u>(500)</u>	<u>76.757</u>
Amortización acumulada					
Construcciones	(5.511)	(413)	-	182	(5.742)
Elementos de transporte	(346)	(41)	307	-	(80)
Mobiliario e instalaciones	(14.960)	(1.109)	154	-	(15.915)
Equipos para proceso de información	(14.719)	(2.219)	83	-	(16.855)
Otro inmovilizado material	(979)	(93)	1	-	(1.071)
	<u>(36.515)</u>	<u>(3.875)</u>	<u>545</u>	<u>182</u>	<u>(39.663)</u>
Valor Neto	<u>37.147</u>	<u>459</u>	<u>(194)</u>	<u>(318)</u>	<u>37.094</u>



CLASE 8.ª



OM0909435

SANITAS, SOCIEDAD ANÓNIMA DE SEGUROS

Memoria de Cuentas Anuales

31 de diciembre de 2015

El coste de los elementos del inmovilizado material que están totalmente amortizados y que todavía están en uso al 31 de diciembre de 2015 y 2014 es como sigue:

	Miles de euros	
	2015	2014
Elementos de transporte	18	-
Mobiliario e instalaciones	11.176	10.136
Equipos para el proceso de información	14.858	12.513
Otro inmovilizado material	655	655
Total	26.707	23.304

El valor de mercado de los terrenos y construcciones afectos a cobertura se facilita en la nota 8 conjuntamente con las inversiones inmobiliarias.

(8) Inversiones Inmobiliarias

El detalle a 31 de diciembre de 2015 y su movimiento es como sigue:

	Miles de euros				Saldos al 31.12.15
	Saldos al 31.12.14	Altas	Bajas	Traspasos	
Coste					
Terrenos, edificios y otras construcciones	71.866	-	-	-	71.866
	71.866	-	-	-	71.866
Amortización acumulada					
Edificios y otras construcciones	(13.414)	(953)	-	-	(14.367)
Corrección por deterioro	(7.001)	(461)	500	-	(6.962)
Valor Neto	51.451	(1.414)	500	-	50.537



CLASE 8.ª



0M0909436

SANITAS, SOCIEDAD ANÓNIMA DE SEGUROS

Memoria de Cuentas Anuales

31 de diciembre de 2015

Su detalle y movimiento durante el ejercicio 2014 fue el siguiente:

	Miles de euros				Saldo al 31.12.14
	Saldo al 31.12.13	Altas	Bajas	Trasposos	
Coste					
Terrenos, edificios y otras construcciones	71.328	38	-	500	71.866
	<u>71.328</u>	<u>38</u>	<u>-</u>	<u>500</u>	<u>71.866</u>
Amortización acumulada					
Edificios y otras construcciones	(12.246)	(986)	-	(182)	(13.414)
Corrección por deterioro	(6.372)	(661)	32	-	(7.001)
Valor Neto	<u>52.710</u>	<u>(1.609)</u>	<u>32</u>	<u>318</u>	<u>51.451</u>

Las inversiones inmobiliarias son propiedad de la Sociedad y corresponden a edificios y construcciones destinados a la obtención de rentas y plusvalías. Los ingresos por arrendamientos en el ejercicio 2015 y 2014 han ascendido a 6.880 y 6.969 miles de euros, respectivamente.

Durante el ejercicio 2015 se ha reconocido contra resultados un deterioro de 461 miles de euros y una reversión de 500 miles de euros. En el ejercicio 2014 se reconoció un deterioro de 661 miles de euros y una reversión de 32 miles de euros.

Conforme a lo establecido en la legislación vigente y como consecuencia de las operaciones de absorción de las sociedades Novomedic, S.A. de Seguros y Gestión de Inversiones en Recursos Sociales, S.L. efectuadas durante el ejercicio 2004, se afloraron unas plusvalías correspondientes a los terrenos y construcciones de las citadas sociedades, actualizando en consecuencia su valor neto contable hasta el límite del valor de mercado de tales activos, de acuerdo con tasaciones de expertos independientes.



CLASE 8.ª



0M0909437

SANITAS, SOCIEDAD ANÓNIMA DE SEGUROS

Memoria de Cuentas Anuales

31 de diciembre de 2015

El valor neto contable de tales plusvalías al 31 de diciembre de 2015 se detalla a continuación:

	Miles de euros	
	Novomedic, S.A de Seguros	Gestión de Inversiones en Recursos Sociales, S.L.
Terrenos y construcciones	121	1.443
Menos, amortización acumulada	(36)	(388)
Valor neto contable a 31 de diciembre de 2015	85	1.055

El detalle de dichas plusvalías en el ejercicio 2014 fue el que se muestra a continuación:

	Miles de euros	
	Novomedic, S.A de Seguros	Gestión de Inversiones En Recursos Sociales, S.L.
Terrenos y construcciones	121	1.443
Menos, amortización acumulada	(33)	(359)
Valor neto contable a 31 de diciembre de 2014	88	1.084

El valor neto contable de las inversiones inmobiliarias, así como de los terrenos y construcciones de uso propio, afectos a la cobertura de las provisiones técnicas de la Sociedad a 31 de diciembre de 2015 y 2014 ascendía respectivamente a 73.850 y 75.191 miles de euros. Asimismo su valor de mercado a dichas fechas ascendía a 123.628 y 124.998 miles de euros, lo que suponía unas plusvalías netas en este tipo de inversiones de 49.778 miles de euros a 31 de diciembre de 2015 y 49.807 miles de euros a 31 de diciembre de 2014. El valor de mercado se ha determinado mediante tasaciones realizadas por expertos autorizados por la Dirección General de Seguros y Fondos de Pensiones.

El límite de las inversiones materiales a efectos de cobertura de provisiones técnicas es del 45% de las provisiones a cubrir, por lo que el valor asignado de dichas inversiones a 31 de diciembre de 2015 es de 78.200 miles de euros, frente a 85.441 miles de euros a 31 de diciembre de 2014 (véase nota 29).

La Sociedad tiene contratadas pólizas de seguros con terceros para dar cobertura a los riesgos que pudieran afectar a estas inversiones.



CLASE 8.ª



0M0909438

SANITAS, SOCIEDAD ANÓNIMA DE SEGUROS

Memoria de Cuentas Anuales

31 de diciembre de 2015

(9) Arrendamiento Operativo

Posición de arrendador

La Sociedad tiene arrendados a entidades del grupo determinados inmuebles en régimen de arrendamiento operativo, así como inmuebles a terceros no del grupo.

Los principales contratos con el grupo son de inmuebles con uso como residencias y se trata de contratos a 10 años, y cancelables en cualquier momento con preaviso de tres meses de antelación. En el caso de contratos de arrendamientos con terceros, las duraciones son variadas y son habitualmente renovables al vencimiento anualmente y cancelables igualmente con preaviso. Los cobros mínimos por contratos no cancelables son por tanto bastante reducidos.

El incremento de ingreso anual se calcula en función del IPC y el ingreso de los ejercicios 2015 y 2014 ha ascendido a 6.880 y 6.969 miles de euros, respectivamente.

Durante los ejercicios 2015 y 2014 no se ha renovado ningún contrato y no se han firmado nuevos contratos de arrendamiento. El importe de los cobros futuros estimados a recibir en los próximos ejercicios en concepto de arrendamientos operativos son los siguientes:

	Miles de euros	
	2015	2014
Hasta 1 año	8.000	8.232
Entre 1 y 5 años	33.157	35.976
Más de 5 años	36.719	43.799
Total	77.876	88.007

Posición de arrendatario

La Sociedad mantiene arrendados en posición de arrendatario determinados locales para el desarrollo de su actividad, siendo todos ellos considerados operativos. El incremento de coste anual se calcula en función del IPC y el coste de los ejercicios 2015 y 2014 ha ascendido a 2.124 y 2.446 miles de euros, respectivamente.



CLASE 8.ª



OM0909439

SANITAS, SOCIEDAD ANÓNIMA DE SEGUROS

Memoria de Cuentas Anuales

31 de diciembre de 2015

El importe de los pagos futuros estimados a realizar en los próximos ejercicios en concepto de arrendamientos operativos no cancelables son los siguientes:

	Miles de euros	
	2015	2014
Hasta 1 año	1.765	1.809
Entre 1 y 5 años	4.910	5.432
Más de 5 años	4.265	4.063
Total	10.940	11.304

(10) Política y Gestión de Riesgos

(a) Sistema de gobierno

La estrategia de Sanitas se basa en una política estructurada de gobierno corporativo. El objetivo es garantizar un servicio excelente y poner las bases para actuar de manera responsable ante la sociedad, en línea con las mejores prácticas de gobierno de las principales compañías europeas.

La estructura de gobierno de Sanitas está diseñada para permitir al Consejo liderar e implementar un sistema de control interno que favorezca identificar, evaluar y gestionar el riesgo de la organización y asegurar una gestión sana y prudente de la actividad. Dicho sistema, y la estructura sobre la que se apoya, es aprobado y revisado anualmente por el Consejo.

Responsabilidades del Consejo

El Consejo de Administración de Sanitas Seguros es nombrado por la Junta General de Accionistas. Es responsable de la dirección y supervisión de Sanitas Seguros y se compromete a seguir unos estándares elevados en materia de gobierno corporativo. La estructura de la compañía está diseñada para que el Consejo la dirija en un marco de control efectivo y prudente de los riesgos. Tanto los miembros del Consejo como de los comités que de él dependen cuentan con recursos internos y externos suficientes para cumplir sus obligaciones.



CLASE 8.ª



OM0909440

SANITAS, SOCIEDAD ANÓNIMA DE SEGUROS

Memoria de Cuentas Anuales

31 de diciembre de 2015

Los miembros del Consejo de Administración y las personas que ejercen en la sociedad funciones de alta dirección deben reunir las estrictas condiciones de honorabilidad, cualificación y experiencia exigidas en la normativa de ordenación y supervisión de los seguros privados y en la Normativa de Solvencia II y sus normas de aplicación y desarrollo.

El Presidente del Consejo de Administración ha de ser una persona distinta del consejero delegado, en línea con las recomendaciones internacionales de buen gobierno, que aconsejan separar ambas funciones. El Consejo de Administración delega la responsabilidad de las operaciones ordinarias en el consejero delegado, y a fin de asegurar la flexibilidad necesaria en el día a día del negocio.

El Consejo está obligado a proteger los activos, la reputación y la sostenibilidad de la compañía. En ese propósito se ayuda de la función de auditoría interna, cuya actuación se rige por los principios de independencia y objetividad establecidos en la Normativa de Solvencia II.

El Consejo de Administración, actualmente está compuesto por seis miembros, tres consejeros no ejecutivos (uno de los cuales ocupa la presidencia del Consejo) y tres consejeros ejecutivos (entre los que se encuentra el Consejero Delegado de la entidad). El Consejo se reúne como mínimo cuatro veces al año y, además de adoptar en el ámbito de su competencia las decisiones relevantes de Sanitas y todas aquellas que le reserva la normativa aplicable, aprueba, entre otros, la estrategia general y políticas de la compañía, el plan de negocio y los proyectos significativos, además de supervisar la evolución y resultados de la sociedad. En las actas de todas las reuniones de los Comités y el Consejo se registrarán y reflejarán el fondo de los debates mantenidos y las decisiones tomadas.



CLASE 8.ª



0M0909441

SANITAS, SOCIEDAD ANÓNIMA DE SEGUROS

Memoria de Cuentas Anuales

31 de diciembre de 2015

La composición del Consejo de Administración durante el ejercicio ha sido la siguiente:

PRESIDENTE NO EJECUTIVO	José Ramón Álvarez Rendueles, en representación de Alvarvil, S.A.	Externo
CONSEJERO DELEGADO Y VICEPRESIDENTE	Iñaki Ereño Iribarren	Ejecutivo
CONSEJERO	Matías Rodríguez Inciarte	Externo
CONSEJERO	Iñaki Peralta Gracia	Ejecutivo
CONSEJERO	Manuel Pizarro Moreno	Externo
CONSEJERO	Carlos Antonio Jaureguizar Ruiz-Jarabo	Ejecutivo
SECRETARIA NO CONSEJERA	Mónica Paramés García-Astigarraga	-

(b) Política de gestión de riesgos

De conformidad con el artículo 46 de la Normativa de Solvencia II y dentro del Sistema de Gobierno de la entidad, Sanitas tiene implementado un Marco de Gestión de Riesgos. La Dirección Ejecutiva de Riesgos y Cumplimiento ha desarrollado e implementado el Marco, que comprende los siguientes elementos:

- **Apetito de Riesgo.**
- **Marco de Delegación de Autoridad.**
- **Marco de Políticas Corporativas.**
- **Gestión de Riesgos.**
- **Cuantificación del Riesgo Operacional.**
- **Gestión de incidentes y pérdidas.**
- **Stress test & Escenarios.**
- **Informe ORSA.**



CLASE 8.ª



0M0909442

SANITAS, SOCIEDAD ANÓNIMA DE SEGUROS

Memoria de Cuentas Anuales

31 de diciembre de 2015

Nuestro Marco garantiza que Sanitas a través de su Consejo de administración y de su Comité de Riesgo, promueve la importancia de gestionar correctamente los riesgos y llevar a cabo los controles internos adecuados, asegurándonos, que todo el personal es consciente de su función en el mismo. Así mismo, las actividades de control establecidas siguen tal y como dicta la Directiva, el requisito de ser proporcionales a los riesgos derivados de las actividades y procesos a controlar. Por ello, Sanitas cuenta con una estructura organizativa que apoya un funcionamiento efectivo del sistema de gobierno, que facilita y promueve el sistema de control interno. Contamos con un adecuado ambiente de control interno desde el Consejo, el Comité de Riesgo, el Comité de Auditoría, Comité de Inversiones y Tesorería, hasta la Dirección. Todos estos órganos y sus miembros influyen de manera significativa en el control y la cultura de la organización.

Además, para lograr nuestros objetivos, nuestro marco de Riesgos y Control Interno cumple una serie de requisitos:

- Está orientado a la consecución de objetivos.
- Es capaz de dar respuesta lo más rápido posible a todos los riesgos, así como a los riesgos emergentes y dar una seguridad razonable a nuestros órganos de Gobierno.
- El coste de las actividades de Control Interno está en relación con los beneficios derivados de su establecimiento.
- Incluye procedimientos para informar lo más rápido posible, al nivel apropiado, de cualquier brecha o deficiencia significativa junto con las medidas necesarias para su mitigación.
- Está integrado dentro de las operaciones de nuestra compañía y forma parte de nuestra estructura.

(c) Política de inversiones y tesorería

Es de destacar que la política de Inversiones y Tesorería cumple con los requerimientos regulatorios de Solvencia I y, además, incorpora la normativa de Solvencia II relativa a esta materia.



CLASE 8.ª



OM0909443

SANITAS, SOCIEDAD ANÓNIMA DE SEGUROS

Memoria de Cuentas Anuales

31 de diciembre de 2015

La política de Inversiones y Tesorería tiene como principio la inversión en activos aptos para cobertura de las provisiones técnicas (artículo 50 del Reglamento de Ordenación y Supervisión de los Seguros Privados) teniendo carácter ocasional la realización de inversiones en cualquier otro tipo de activos, siempre y cuando las provisiones técnicas se encuentren adecuadamente cubiertas. Respecto a los límites de dispersión y diversificación de acuerdo con los términos del artículo 53 del Reglamento de Ordenación y Supervisión de los Seguros Privados, éstos son respetados en todo momento en relación a las inversiones realizadas por la Sociedad en activos afectos a la cobertura de sus provisiones técnicas.

La política de Inversiones y Tesorería, cubre entre otros aspectos, la liquidez y la gestión de activos, así como los compromisos de gastos e inversión, aplicándose dicha política de conformidad al artículo 110 bis del Real Decreto 2486/1998 de 20 de noviembre, por el que se aprueba el Reglamento de Ordenación y Supervisión de los Seguros Privados, al tiempo que se encuentra adaptada a la normativa de Solvencia II. En la política de Inversiones y Tesorería se han establecido una serie de controles que garantizan la solvencia de la entidad para la realización de sus operaciones, el principio de prudencia en las inversiones y el cumplimiento de la normativa aplicable.

Adicionalmente, durante el ejercicio 2015, y en aplicación de las Directrices de EIOPA de preparación a Solvencia II en materia de Sistema de Gobierno, Sanitas ha adaptado su Política de Inversiones y Tesorería, para introducir los requisitos del principio de prudencia en la gestión del riesgo de inversión. Asimismo, el Consejo de Administración de la Sociedad cuenta con la asistencia del Comité de Tesorería e Inversiones que se ocupa de acordar, entre otros, la tipología de inversiones a llevar a cabo por parte de la Sociedad, la duración o vencimiento de las mismas, las calificaciones crediticias de las inversiones, así como velar por el cumplimiento de la política de Inversiones y Tesorería. El cumplimiento de los requisitos de dicha política es verificado periódicamente.

Las actividades de inversión de Sanitas están expuestas a diversos riesgos financieros debido a la propia naturaleza de su actividad, siendo los principales los siguientes:



CLASE 8.ª



OM0909444

SANITAS, SOCIEDAD ANÓNIMA DE SEGUROS

Memoria de Cuentas Anuales

31 de diciembre de 2015

- **Riesgo de mercado:** La Sociedad mantiene en su cartera de inversiones principalmente activos financieros de renta fija y depósitos a corto plazo (uno o dos años), así como fondos de inversión en activos del mercado monetario (FIAMM) de elevada liquidez y escasa volatilidad en precio, con lo que su valor no se ve afectado significativamente por variaciones en los tipos de interés o en la penalización por riesgo de crédito de los mismos.
- **Riesgo de crédito:** Los activos de renta fija son emitidos por Estados, entidades financieras (entidades bancarias) o entidades no financieras (corporates) con suficiente calidad crediticia. Todas las inversiones se encuentra bajo el amparo de la política de Inversiones y Tesorería aprobadas expresamente por el Comité de Tesorería e Inversiones. Este mismo proceso es el de aplicación para los depósitos.

A continuación se presenta por coste amortizado el rating de los activos financieros a 31.12.2015 y 31.12.2014:

	Miles de euros	
	2015	2014
AAA	-	-
AA	101.517	139.688
A	317.446	95.407
BBB	-	128.618
BB	1.981	-
B	-	1.703
Sin rating	20.317	1.493
	<u>441.261</u>	<u>366.909</u>

- **Riesgo de liquidez:** la mayoría de las posiciones inversoras de la Sociedad tienen vencimiento a corto plazo o son reembolsables o rescatables en el corto plazo (FIAMM), por tanto el riesgo de liquidez es mínimo.



CLASE 8.ª



OM0909445

SANITAS, SOCIEDAD ANÓNIMA DE SEGUROS
Memoria de Cuentas Anuales
31 de diciembre de 2015

(11) Activos Financieros

La clasificación de los activos financieros por categorías a 31 de diciembre de 2015 y 2014 se resume a continuación y se detalla en los siguientes apartados:

31 de diciembre de 2015	Miles de euros					Total 31.12.2015
	Efectivo y otros medios líquidos equivalentes	Activos financieros disponibles para la venta		Préstamos y partidas a cobrar	Cartera de Inversión a vencimiento	
		Valor razonable	Coste			
ACTIVOS FINANCIEROS						
Instrumentos de patrimonio:						
Participaciones en fondos de inversión	-	20.114	20.114	-	-	20.114
Inversiones financieras en capital	-	203	203	-	-	203
Valores representativos de deuda:						
Valores de renta fija	-	-	-	-	55.039	55.039
Préstamos						
Préstamos a empresas del grupo	-	-	-	51.636	-	51.636
Depósitos en entidades de crédito	100.004	-	-	230.135	-	330.139
Créditos por operaciones de seguro directo						
Tomadores de seguro						
Recibos pendientes	-	-	-	150.454	-	150.454
Provisión para primas pendientes de cobro	-	-	-	(9.808)	-	(9.808)
Mediadores	-	-	-	2.212	-	2.212
Créditos por operaciones de reaseguro cedido	-	-	-	394	-	394
Otros créditos:						
Otros créditos	-	-	-	15.266	-	15.266
Tesorería	35.728	-	-	-	-	35.728
TOTAL	135.732	20.317	20.317	440.289	55.039	651.377



CLASE 8.ª



OM0909446

SANITAS, SOCIEDAD ANÓNIMA DE SEGUROS

Memoria de Cuentas Anuales

31 de diciembre de 2015

31 de diciembre de 2014	Miles de euros					Total 31.12.2014
	Efectivo y otros medios líquidos equivalentes	Activos financieros disponibles para la venta		Préstamos y partidas a cobrar	Cartera de inversión a vencimiento	
		Valor razonable	Coste			
ACTIVOS FINANCIEROS						
Instrumentos de patrimonio:						
Participaciones en fondos de inversión	-	1.290	1.290	-	-	1.290
Inversiones financieras en capital	-	203	203	-	-	203
Valores representativos de deuda:						
Valores de renta fija	-	-	-	-	23.222	23.222
Préstamos						
Préstamos a empresas del grupo	-	-	-	85.195	-	85.195
Depósitos en entidades de crédito	20.000	-	-	270.336	-	290.336
Créditos por operaciones de seguro directo						
Tomadores de seguro						
Recibos pendientes	-	-	-	128.659	-	128.659
Provisión para primas pendientes de cobro	-	-	-	(11.388)	-	(11.388)
Mediadores	-	-	-	907	-	907
Créditos por operaciones de reaseguro cedido	-	-	-	407	-	407
Otros créditos:						
Otros créditos	-	-	-	15.125	-	15.125
Tesorería	51.116	-	-	-	-	51.116
TOTAL	71.116	1.493	1.493	489.241	23.222	585.072

(a) Activos financieros disponibles para la venta

El detalle por tipo de activo de los activos financieros clasificados en esta categoría a 31 de diciembre de 2015 y 2014 es como sigue:

	Miles de euros	
	2015	2014
F.I.A.M.M.	20.114	1.290
Acciones no cotizadas	203	203
	<u>20.317</u>	<u>1.493</u>



CLASE 8.ª



OM0909447

SANITAS, SOCIEDAD ANÓNIMA DE SEGUROS

Memoria de Cuentas Anuales

31 de diciembre de 2015

La Sociedad ha clasificado en esta categoría los siguientes instrumentos financieros:

- F.I.A.M.M.: corresponde a la participación en un fondo de inversión gestionado por BNP Paribas por 18.977 miles de euros a 31 de diciembre de 2015 (un fondo de inversión gestionado por Deutsche Bank y depositado en Irlanda por 79 miles de euros a 31 de diciembre de 2014). La política de inversión de estos fondos se centra en activos a corto plazo y de alta calificación crediticia. Asimismo se incluye en este epígrafe el fondo de Previsión para Médicos (nota 19) por 1.137 miles de euros (1.134 miles de euros a 31 de diciembre de 2014). La Sociedad no ha incluido el fondo de Previsión para Médicos como bien afecto a cobertura de provisiones técnicas.

El porcentaje de participación en estos fondos no es significativa (menos de un 1%), no habiéndose generado ingresos durante el 2015 (15 miles de euros en 2014).

- Acciones no cotizadas: participaciones minoritarias en empresas sin cotización oficial y con escasa información para su valoración, por lo que las mismas figuran registradas a coste de adquisición, con un deterioro de valor contabilizado por importe de 92 miles de euros (92 miles de euros en 2014) por aplicación del valor teórico contable.

(c) Préstamos y partidas a cobrar

El detalle por tipo de activo de los activos financieros clasificados en esta categoría a 31 de diciembre de 2015 y 2014 es como sigue:

	Miles de euros	
	2015	2014
Préstamos a otras partes vinculadas	51.636	85.195
Depósitos en entidades de crédito	230.135	270.336
Tomadores de seguro	140.646	117.271
Mediadores	2.212	907
Créditos por operaciones de reaseguro	394	407
Resto de créditos	15.266	15.125
	<u>440.289</u>	<u>489.241</u>



CLASE 8.ª



OM0909448

SANITAS, SOCIEDAD ANÓNIMA DE SEGUROS

Memoria de Cuentas Anuales

31 de diciembre de 2015

La Sociedad considera que no existen diferencias significativas entre los valores contables y los valores razonables de estos activos.

La Sociedad registra dentro del epígrafe de préstamos a partes vinculadas los correspondientes a créditos con empresas del Grupo, según el detalle que se incluye en la nota 22. A 31 de diciembre de 2015, los mismos corresponden a una línea de crédito con Sanitas Holding, S.L.U. con un límite de 100 millones de euros y vencimiento 1 de enero de 2016 renovable anualmente de forma tácita, que se ha remunerado al Euribor a doce meses más un diferencial del 300 puntos básicos. A 31 de diciembre de 2014, la Sociedad mantenía unas líneas de crédito con Sanitas Holding, S.L.U. y Grupo Bupa Sanitas, S.L.U. con un límite conjunto de 200 millones de euros y vencimiento en enero de 2017, y que se han remunerado al Euribor a 3 meses más un diferencial de 300 puntos básicos. Durante el ejercicio 2015, la Sociedad liquidó la línea de crédito concedida a Grupo Bupa Sanitas, S.L.U.

Los depósitos en entidades de crédito incluyen 230.135 miles de euros en entidades de reconocida solvencia con vencimiento en 2016, mientras que en 2014 un importe de 225.186 miles de euros vencía en 2015 y 45.150 miles de euros vencían en 2016.

Los saldos con tomadores de seguro se presentan netos de deterioro, que ascienden a 9.808 y 11.388 miles de euros a 31 de diciembre de 2015 y 2014 respectivamente. Los créditos por operaciones de reaseguro mantienen igualmente una corrección por deterioro por importe de 52 y 59 miles de euros en 2015 y 2014, respectivamente.

(d) Inversiones mantenidas hasta vencimiento

A 31 de diciembre de 2015, la Sociedad ha clasificado en esta categoría bonos corporativos depositados en BBVA adquiridos durante el ejercicio 2015 y con vencimientos a largo y corto plazo, cuyo valor a coste amortizado asciende a 55.039 miles de euros.

A 31 de diciembre de 2014, la Sociedad clasificaba en esta categoría bonos garantizados de BBVA y Banco Santander adquiridos durante el ejercicio 2014 y con vencimiento en 2015, cuyo valor a coste amortizado ascendía a 23.222 miles de euros.

El valor de mercado con cupón a 31 de diciembre de 2015 asciende a 55.174 miles de euros (23.953 miles de euros a 31 de diciembre de 2014). El interés devengado y no vencido ligado a estos bonos asciende a 59 miles de euros (755 miles de euros en el 2014).



CLASE 8.ª



OM0909449

SANITAS, SOCIEDAD ANÓNIMA DE SEGUROS

Memoria de Cuentas Anuales

31 de diciembre de 2015

(12) Clasificación por Vencimientos

A 31 de diciembre de 2015, los activos financieros presentan los siguientes vencimientos:

	Miles de euros						Total
	2015						
	2016	2017	2018	2019	2020	Años posteriores	
Valores representativos de deuda	5.029	15.009	25.014	-	9.987	-	55.039
Depósitos en entidades de crédito	230.135	-	-	-	-	-	230.135
Préstamos a empresas del grupo	51.636	-	-	-	-	-	51.636
Créditos operaciones seguro directo	142.858	-	-	-	-	-	142.858
Créditos operaciones de reaseguro	394	-	-	-	-	-	394
Otros créditos	15.266	-	-	-	-	-	15.266
Total	445.318	15.009	25.014	-	9.987	-	495.328

A 31 de diciembre de 2014, los activos financieros presentan los siguientes vencimientos:

	Miles de euros						Total
	2014						
	2015	2016	2017	2018	2019	Años posteriores	
Valores representativos de deuda	23.222	-	-	-	-	-	23.222
Depósitos en entidades de crédito	225.186	45.150	-	-	-	-	270.336
Préstamos a empresas del grupo	-	-	85.195	-	-	-	85.195
Créditos operaciones seguro directo	118.178	-	-	-	-	-	118.178
Créditos operaciones de reaseguro	407	-	-	-	-	-	407
Otros créditos	15.125	-	-	-	-	-	15.125
Total	382.118	45.150	85.195	-	-	-	512.463



CLASE 8.ª



0M0909450

SANITAS, SOCIEDAD ANÓNIMA DE SEGUROS

Memoria de Cuentas Anuales

31 de diciembre de 2015

(13) Efectivo y Otros Activos Líquidos Equivalentes

El detalle del epígrafe efectivo y otros activos líquidos equivalentes a 31 de diciembre de 2015 y 2014 es como sigue:

	Miles de euros	
	2015	2014
Caja y Bancos	35.728	51.116
Inversiones financieras a corto plazo	100.004	20.000
	<u>135.732</u>	<u>71.116</u>

La Sociedad incluye en este epígrafe principalmente tanto saldo de caja y de cuentas corrientes en entidades de crédito, como depósitos a corto plazo con vencimiento a su fecha de compra inferior a tres meses.

(14) Fondos Propios

La composición de los saldos que integran este capítulo del balance de situación al 31 de diciembre de 2015 y 2014 así como el movimiento producido durante los ejercicios, se presentan en el estado de cambios en el patrimonio neto.

(a) Capital suscrito

Al 31 de diciembre de 2015 el capital suscrito está representado por 25.486.524 acciones nominativas, de 0,68 euros nominales cada una, totalmente suscritas y desembolsadas. Todas las acciones gozan de iguales derechos políticos y económicos. No ha habido variación alguna en el capital suscrito respecto al ejercicio anterior cerrado a 31 de diciembre de 2014.

Al 31 de diciembre de 2015 y 2014, como consecuencia del proyecto de escisión parcial de Grupo Bupa Sanitas, S.L.U. comentado en la nota 1, la composición del accionariado de la Sociedad es la siguiente (inscrito y registrado en 2015):

	Miles de euros	Porcentaje de participación
Sanitas Holding, S.L.U	17.314	99,90%
Otros accionistas	17	0,10%
	<u>17.331</u>	<u>100%</u>



CLASE 8.ª



0M0909451

SANITAS, SOCIEDAD ANÓNIMA DE SEGUROS

Memoria de Cuentas Anuales

31 de diciembre de 2015

(b) Reserva legal

Las sociedades están obligadas a destinar el 10% del beneficio de cada ejercicio para la constitución de un fondo de reserva hasta que este alcance, al menos, el 20% del capital social. Esta reserva no es distribuible a los accionistas y sólo podrá ser utilizada para cubrir, en el caso de no tener otras reservas disponibles, el saldo deudor de la cuenta de pérdidas y ganancias. También, bajo ciertas condiciones, se podrá destinar a incrementar el capital social en la parte que supere el 10% de la cifra de capital ya ampliada. Al 31 de diciembre de 2015 y 2014 la Sociedad tiene dotada esta reserva en el importe mínimo que marca la Ley.

(c) Reserva de estabilización

La reserva de estabilización ha sido constituida en virtud de lo dispuesto en los artículos 29 y 45 del Reglamento de Ordenación y Supervisión de los Seguros Privados. Recoge el importe necesario para hacer frente a las desviaciones aleatorias desfavorables de la siniestralidad. Se constituye en función del recargo de seguridad previsto en las bases técnicas de cada ramo o riesgo, de acuerdo con los límites establecidos en la legislación vigente. Tiene carácter acumulativo, aplicándose cuando se produzca un exceso de siniestralidad sobre las primas de riesgo de propia retención que correspondan al ejercicio en cada ramo o riesgo.

Mientras que resulte exigible su importe será indisponible y únicamente podrá ser dispuesto para compensar las desviaciones de la siniestralidad del ejercicio de propia retención. A efectos de las limitaciones que la legislación mercantil disponga para la distribución de resultados esta reserva tendrá la consideración de reserva obligatoria establecida por la ley.

La reserva de estabilización ha sido constituida para los ramos obligatorios establecidos en la normativa vigente, que en el caso de la Sociedad es el de enfermedad.

(d) Otras reservas

- Reserva de Revalorización Real Decreto-Ley 7/1996

Acogiéndose a lo permitido por la legislación mercantil, la Sociedad procedió a actualizar al 31 de diciembre de 1996 el valor de su inmovilizado e inversiones materiales. El saldo de esta reserva se puede destinar a libre disposición desde 31 de diciembre de 2006 en la medida en que las plusvalías hayan sido amortizadas o hayan sido transmitidos o dados de baja los elementos actualizados.



CLASE 8.ª



0M0909452

SANITAS, SOCIEDAD ANÓNIMA DE SEGUROS

Memoria de Cuentas Anuales

31 de diciembre de 2015

- Reservas voluntarias

Las reservas voluntarias son de libre disposición.

- Reservas de fusión

Procede de la combinación de negocios del ejercicio 2008 con Sanitas, Sociedad Anónima de Inversiones. Esta reserva tiene las mismas restricciones y puede destinarse a los mismos fines que las reservas voluntarias de la Sociedad.

- Reserva de primera aplicación

La reserva de primera aplicación asciende a un importe de (12.067) miles de euros, tanto a 31 de diciembre de 2015 como 2014, obtenida de los ajustes de primera aplicación del Plan de Contabilidad de Entidades Aseguradoras a 31 de diciembre de 2008.

(e) Dividendo a cuenta

El Consejo de Administración de la Sociedad, habiéndose cumplido los requisitos legales aplicables, acordó en su reunión celebrada el 24 de noviembre de 2015, entre otros acuerdos, repartir un dividendo a cuenta de los resultados del ejercicio por importe de 82.831 miles de euros. La parte de este dividendo correspondiente a Sanitas Holding, S.L.U., que asciende a 82.747 miles de euros, fueron abonados íntegramente.

El dividendo a cuenta del resultado del ejercicio 2014 fue de 62.187 miles de euros. La parte de este dividendo correspondiente a Sanitas Holding, S.L.U., 62.124 miles de euros, fueron abonados íntegramente a Grupo Bupa Sanitas, S.L.U. cancelando préstamos, quien a través del proceso de escisión parcial comentado en la nota 1, traspasó a Sanitas Holding, S.L.U. los mencionados saldos y transacciones.

El dividendo a cuenta entregado no excede de los resultados obtenidos desde el fin del último ejercicio por la Sociedad, deducida la estimación del Impuesto sobre sociedades a pagar sobre dichos resultados, en línea con lo establecido en el artículo 277 del Texto Refundido de la Ley de Sociedades de Capital.



CLASE 8.ª



OM0909453

SANITAS, SOCIEDAD ANÓNIMA DE SEGUROS

Memoria de Cuentas Anuales

31 de diciembre de 2015

El estado contable provisional utilizado de acuerdo con los requisitos legales y que ponía de manifiesto la existencia de liquidez suficiente para la distribución del mencionado dividendo se expone a continuación:

	<u>Miles de euros</u>
Previsión de beneficios distribuibles del ejercicio 2015:	
Proyección de resultados netos de impuestos hasta el 31-12-2015	113.059
Estimación de beneficios distribuibles del ejercicio 2015	<u>113.059</u>
Dividendos a cuenta distribuidos	<u>82.831</u>
Previsión de tesorería del período comprendido entre 31 de octubre de 2015 y 31 de octubre de 2016	
Saldos de tesorería al 31 de octubre de 2015 (*)	457.462
Cobros proyectados	1.258.217
Pagos proyectados, incluido el dividendo a cuenta	<u>(1.245.000)</u>
Saldos de tesorería proyectados al 31 de octubre de 2016	<u>470.679</u>

(*) Incluyendo las inversiones con vencimiento en el periodo o de liquidez inmediata sin riesgo de precio.

(15) Subvenciones, Donaciones y Legados

A 31 de diciembre de 2015 no existen subvenciones donaciones y legados de carácter no reintegrable.

El movimiento de las subvenciones, donaciones y legados recibidos de carácter no reintegrable en el ejercicio 2014 fue como sigue:

	<u>Miles de euros</u>
Saldo al 1 de enero de 2014	11
Trasposos a la cuenta de pérdidas y ganancias	<u>(11)</u>
Saldo al 31 de diciembre de 2014	<u>-</u>

La Sociedad recibió en ejercicios pasados dos subvenciones para la financiación de las obras de una residencia y la realización de un proyecto de I+D.



CLASE 8.ª



0M0909454

SANITAS, SOCIEDAD ANÓNIMA DE SEGUROS

Memoria de Cuentas Anuales

31 de diciembre de 2015

(16) Provisiones Técnicas

El movimiento de las provisiones técnicas a lo largo del ejercicio 2015 ha sido como sigue:

Miles de euros				
	Saldo a 31.12.14	Dotación	Aplicación	Saldo a 31.12.15
Seguro directo y reaseguro aceptado				
Provisiones para primas no consumidas	119.823	144.312	(119.823)	144.312
Provisiones para prestaciones	177.321	163.868	(177.321)	163.868
Provisiones para el Seguro de decesos	1.474	1.702	(1.474)	1.702
Total	298.618	309.882	(298.618)	309.882
Reaseguro cedido				
Provisiones para primas no consumidas	18	164	(18)	164
Provisiones para prestaciones	183	295	(183)	295
Total	201	459	(201)	459

Asimismo el movimiento durante el ejercicio 2014 fue el siguiente:

Miles de euros				
	Saldo a 31.12.13	Dotación	Aplicación	Saldo a 31.12.14
Seguro directo y reaseguro aceptado				
Provisiones para primas no consumidas	99.884	119.823	(99.884)	119.823
Provisiones para prestaciones	187.658	177.321	(187.658)	177.321
Provisiones para el Seguro de decesos	973	1.474	(973)	1.474
Total	288.515	298.618	(288.515)	298.618
Reaseguro cedido				
Provisiones para primas no consumidas	57	18	(57)	18
Provisiones para prestaciones	157	183	(157)	183
Total	214	201	(214)	201



CLASE 8.ª



OM0909455

SANITAS, SOCIEDAD ANÓNIMA DE SEGUROS

Memoria de Cuentas Anuales

31 de diciembre de 2015

La provisión para primas no consumidas se calcula periodificando las primas en función del período de cobertura de las pólizas. Las comisiones y los gastos de adquisición correspondientes a las primas periodificadas del seguro directo y del reaseguro aceptado se incluyen dentro del epígrafe de Ajustes por periodificación de activo, por importe de 7.674 y 6.402 miles de euros a 31 de diciembre de 2015 y 31 de diciembre de 2014, respectivamente. Desde el ejercicio 2012, la Sociedad ha venido modificando su política de suscripción, que en ejercicios anteriores fijaba la cobertura de sus productos por año natural, pasando a ser anual desde la emisión de la póliza.

La reserva de estabilización se dota para el ramo de enfermedad y se presenta en patrimonio neto (véase nota 14).

La provisión para prestaciones del seguro directo al 31 de diciembre de 2014, excluida la provisión de gastos internos de liquidación de siniestros por importe de 3.395 miles de euros, ha evolucionado del siguiente modo a lo largo del ejercicio 2015:

Ramos	Miles de euros			
	Provisión al 31/12/2014	Pagos año 2015	Pendiente al 31/12/2015	Diferencias
	(1)	(2)	(3)	(1)-(2)-(3)
Seguro Directo y Aceptado				
Asistencia sanitaria y otros	173.926	132.121	16.954	24.851

Asimismo la evolución durante 2014 de la provisión constituida al 31 de diciembre de 2013, excluida igualmente la provisión para gastos internos de liquidación por 3.028 miles de euros, fue la siguiente:

Ramos	Miles de euros			
	Provisión al 31/12/2013	Pagos año 2014	Pendiente al 31/12/2014	Diferencias
	(1)	(2)	(3)	(1)-(2)-(3)
Seguro Directo y Aceptado				
Asistencia sanitaria y otros	184.630	142.491	21.660	20.479



CLASE 8.ª



OM0909456

SANITAS, SOCIEDAD ANÓNIMA DE SEGUROS

Memoria de Cuentas Anuales

31 de diciembre de 2015

(17) Provisiones no Técnicas

El movimiento de las provisiones para riesgos y gastos en el ejercicio 2015 ha sido el siguiente:

	Miles de euros			Saldo al 31.12.15
	Saldo al 31.12.14	Pagos	Dotac./Aplic.	
Provisión para contingencias	2.376	(661)	238	1.953
Provisión para participación en primas	2.450	(4.454)	4.515	2.511
Otras responsabilidades	9.000	-	491	9.491
	<u>13.826</u>	<u>(5.115)</u>	<u>5.244</u>	<u>13.955</u>

Asimismo, el movimiento de dichas provisiones en el ejercicio 2014 y su correspondiente saldo a 31 de diciembre de 2014 se muestran a continuación:

	Miles de euros			Saldo al 31.12.14
	Saldo al 31.12.13	Pagos	Dotac./Aplic.	
Provisión para contingencias	2.021	(700)	1.055	2.376
Provisión para participación en primas	2.554	(4.693)	4.589	2.450
Otras responsabilidades	9.000	-	-	9.000
	<u>13.575</u>	<u>(5.393)</u>	<u>5.644</u>	<u>13.826</u>

Las provisiones para contingencias y otras responsabilidades recogen los importes estimados de litigios en curso y otros posibles importes que pudieran ser reclamados por distintos conceptos.



CLASE 8.ª



0M0909457

SANITAS, SOCIEDAD ANÓNIMA DE SEGUROS

Memoria de Cuentas Anuales

31 de diciembre de 2015

(18) Provisiones por Retribuciones al Personal por Aportaciones Definidas y Otras Prestaciones

Para cubrir los compromisos descritos en la nota 5.k) de la memoria, en el ejercicio 2005 se procedió a la constitución de un plan de pensiones de aportación definida para empleados que permanece al 31 de diciembre de 2015, en sustitución de la póliza de seguros anterior cuyo objeto era atender los compromisos de jubilación con los empleados (art. 61 del convenio de seguros).

La aportación de los ejercicios 2015 y 2014 a planes de pensiones ascendió respectivamente a 322 y 321 miles de euros (nota 27).

(19) Pasivos Financieros

La totalidad de los pasivos financieros del balance de situación se incluyen en la categoría de débitos y partidas a pagar y su valor razonable es considerado igual al valor contable, dado el corto plazo de los mismos. Su detalle a 31 de diciembre de 2015 y 2014 es el siguiente:

	Miles de euros	
	2015	2014
Depósitos recibidos por reaseguro cedido		
Depósitos recibidos por reaseguro cedido	-	-
Deudas por operaciones de seguro		
Deudas con asegurados	2.241	1.646
Deudas con mediadores	2.055	1.414
Deudas condicionadas	12.331	9.559
Deudas por operaciones de reaseguro	2.196	-
Deudas por operaciones de coaseguro	3.106	1.119
Otras deudas		
Deudas con las Administraciones Públicas (Nota 20)	3.141	3.433
Deudas con entidades del grupo y asociadas (Nota 22)	48.025	44.211
Resto de otras deudas	45.457	39.637
	<u>118.552</u>	<u>101.019</u>

La totalidad de los pasivos financieros vencen en el ejercicio 2016, excepto el correspondiente al fondo médico, que se recoge en el epígrafe de otras deudas.



CLASE 8.ª



0M0909458

SANITAS, SOCIEDAD ANÓNIMA DE SEGUROS

Memoria de Cuentas Anuales

31 de diciembre de 2015

La Sociedad promovió la creación, por acuerdo de su Junta General de Accionistas de fecha 16 de junio de 1966, del Fondo de Previsión para Médicos. Las prestaciones a liquidar por el Fondo pueden ser por fallecimiento, enfermedad o accidente y jubilación. La Sociedad ha venido ejerciendo la función de entidad administradora, limitándose a hacer efectivas las prestaciones devengadas con cargo a las aportaciones de los partícipes. El balance incluye el saldo resultante de deducir de las aportaciones de los partícipes los pagos efectuados en concepto de prestaciones causadas.

Las condiciones del Fondo incluyen una cláusula precautoria según la cual las prestaciones a cargo del mismo podrían verse reducidas si, como consecuencia de un exceso de siniestralidad, el Fondo entrara en una situación de precariedad. William M. Mercer Ltd. emitió un informe de fecha 24 de octubre de 1994 sobre la viabilidad futura del Fondo de Previsión para Médicos. El órgano competente, mediante acuerdo de fecha 25 de octubre de 1994 decidió aplicar con efectos 1 de enero de 1995 la cláusula precautoria contenida en las normas del Fondo de Previsión para Médicos.

El último informe emitido por Towers Watson sobre la valoración actuarial a 31 de diciembre de 2013 de las prestaciones del Fondo de Previsión para Médicos, bajo tres diferentes escenarios de hipótesis, muestran su suficiencia y viabilidad.

Según el Capítulo II del Real Decreto Ley 4/2013 de 22 de febrero, que modifica la Disposición transitoria segunda de la Ley 15/2010, de 5 de Julio y la Ley 3/2004, de 29 de diciembre, por la que se establecen medidas de lucha contra la morosidad en las operaciones comerciales, el plazo de pago que debe cumplir el deudor, si no hubiera fijado fecha o plazo de pago en el contrato, será de treinta días naturales después de la fecha de recepción de las mercancías o prestación de los servicios, incluso cuando hubiera recibido la factura o solicitud de pago equivalente con anterioridad. El plazo de pago indicado podrá ser ampliado mediante pacto entre las partes sin que, en ningún caso, se pueda acordar un plazo superior a 60 días (igual en 2013).



OM0909459

SANITAS, SOCIEDAD ANÓNIMA DE SEGUROS**Memoria de Cuentas Anuales**

31 de diciembre de 2015

La información sobre los aplazamientos de pago efectuados a proveedores se presenta a continuación (en miles de euros), de acuerdo con la Resolución de 29 de enero de 2016, del instituto de Contabilidad y Auditoría de Cuentas, sobre la información a incorporar en la memoria de las cuentas anuales en relación con el periodo medio de pago a proveedores en operaciones comerciales:

A 31 de diciembre de 2015:

	<u>Días</u>
Periodo medio de pago a proveedores	36
Ratio de las operaciones pagadas	36
Ratio de las operaciones pendientes de pago	35
	<u>Miles de euros</u>
Total pagos realizados	196.504
Total pagos pendientes	11.982

(20) Situación Fiscal

A 31 de diciembre de 2014, la Sociedad tributaba en régimen de tributación consolidada a efectos del impuesto de sociedades con otras sociedades del grupo encabezado por GRUPO BUPA SANITAS, S.L.U., siendo esta última la sociedad dominante del citado grupo fiscal consolidado y su composición al 31 de diciembre de 2014 era la siguiente:

- Grupo Bupa Sanitas, S.L.U. (fusionada con Hospital del Henares, S.A.U. en 2014).
- Sanitas, Sociedad Anónima de Seguros.
- Sanitas, Sociedad Anónima de Hospitales (S.U.)
- Sanitas, Sociedad Limitada de Diversificación (S.U.)
- Sanitas Residencial, S.L. (S.U.)
- Sanitas Residencial de Navarra, S.A. (S.U.)
- Sanitas Emisión, S.L. (S.U.)
- Sanitas Nuevos Negocios, S.L. (S.U.)
- Especializada y Primaria L`Horta-Manises, S.A.



CLASE 8.ª



0M0909460

SANITAS, SOCIEDAD ANÓNIMA DE SEGUROS

Memoria de Cuentas Anuales

31 de diciembre de 2015

Tal y como se menciona en la nota 1, con fecha 30 de junio de 2014 se aprobó el proyecto de escisión parcial de Grupo Bupa Sanitas, S.L.U. con efectos contables 1 de enero de 2014, si bien la operación fue inscrita en el registro mercantil con fecha 18 de febrero de 2015, por lo que la Sociedad se mantuvo dentro del Grupo fiscal a cierre del ejercicio.

Durante el ejercicio 2015, y con fecha efecto 1 de enero de 2015, se comunicó a la Agencia Tributaria la variación en la composición del grupo fiscal, pasando a ser Bupa Investment Overseas Limited, Sucursal en España la matriz del grupo fiscal.

La composición del citado grupo fiscal consolidado y su composición 31 de diciembre de 2015 es la siguiente:

- Bupa Investments Overseas Limited Sucursal en España.
- Grupo Bupa Sanitas, S.L.U.
- Grupo Bupa Sanitas Chile S.L.
- Sanitas Holding S.L.
- Sanitas, Sociedad Anónima de Seguros.
- Sanitas, Sociedad Anónima de Hospitales (S.U.)
- Sanitas, Sociedad Limitada de Diversificación (S.U.)
- Sanitas Residencial, S.L. (S.U.)
- Sanitas Emisión, S.L. (S.U.)
- Sanitas Nuevos Negocios, S.L. (S.U.)
- Especializada y Primaria L'Horta-Manises, S.A.
- Sanitas Holding, S.L.



CLASE 8.ª



0M0909461

SANITAS, SOCIEDAD ANÓNIMA DE SEGUROS

Memoria de Cuentas Anuales

31 de diciembre de 2015

El detalle de los saldos con Administraciones Públicas es como sigue:

	Miles de euros	
	2015	2014
Otros créditos		
Activos por impuesto diferido	11.959	13.644
	<u>11.959</u>	<u>13.644</u>
Otras deudas		
IRPF	1.635	1.897
Seguridad Social	1.321	1.101
IVA	37	267
Otros (IPS, CCS, etc.)	148	168
Pasivos fiscales		
Pasivos por impuesto diferido	629	1.127
	<u>3.770</u>	<u>4.560</u>

Según establece la legislación vigente, los impuestos no pueden considerarse definitivamente liquidados hasta que las declaraciones presentadas hayan sido inspeccionadas por las autoridades fiscales, o haya transcurrido el plazo de prescripción de cuatro años.

Tanto la Sociedad, como la antigua dominante del Grupo fiscal (Grupo Bupa Sanitas, S.L.U.), fueron inspeccionadas por las autoridades fiscales en su presentación del Impuesto sobre Sociedades de los ejercicios 2007 a 2010, así como del resto de impuestos presentados por la misma para los periodos entre septiembre de 2008 y diciembre de 2010. Durante el ejercicio 2014, se incorporaron las correspondientes actas, que fueron firmadas en conformidad para todos los impuestos revisados, excepto el Impuesto sobre Sociedades en régimen de grupos de sociedades, que fue firmado en disconformidad por no coincidir con los criterios de la inspección en determinados puntos. La liquidación tributaria correspondiente al Impuesto sobre Sociedades fue recurrida por la Sociedad ante el Tribunal Económico Administrativo Central, estando el recurso pendiente de resolución a la fecha de formulación de las presentes cuentas anuales.

Los Administradores de la Sociedad no esperan que de esta inspección, ni de otras que eventualmente pudieran producirse, pudieran surgir pasivos adicionales de importancia a los registrados por la misma.



CLASE 8.ª



0M0909462

SANITAS, SOCIEDAD ANÓNIMA DE SEGUROS

Memoria de Cuentas Anuales

31 de diciembre de 2015

A 31 de diciembre de 2015, la Sociedad tenía abiertos a inspección por las autoridades fiscales los siguientes impuestos y ejercicios:

	<u>Ejercicios</u>
Impuesto sobre Sociedades	2011 a 2015 ^(*)
Impuesto sobre la Renta de las Personas Físicas	enero 2012 a diciembre 2015
Impuesto de Transmisiones Patrimoniales	enero 2012 a diciembre 2015
Retenciones y Rendimientos del Capital Mobiliario	enero 2012 a diciembre 2015
Impuesto sobre Primas de Seguros	enero 2012 a diciembre 2015
Impuesto sobre el Valor Añadido	enero 2012 a diciembre 2015

^(*) Si bien se debe considerar el proceso detallado en los párrafos anteriores.

(a) Impuesto sobre beneficios

La conciliación entre el importe neto de los ingresos y gastos del ejercicio y la base imponible para los ejercicios 2015 y 2014 es como sigue:

SANITAS, SOCIEDAD ANÓNIMA DE SEGUROS


Memoria de Cuentas Anuales

31 de diciembre de 2015

CLASE 8.ª



	2015						
	Miles de euros						
	Cuenta de pérdidas y ganancias			Ingresos y gastos imputados al patrimonio neto			
	Aumentos	Disminuciones	Neto	Aumentos	Disminuciones	Neto	Total
Saldo de ingresos y gastos del ejercicio			114.766			-	114.766
Impuesto sobre sociedades			43.584				43.584
Diferencias permanentes	1.595	(108)	1.487	-	-	-	1.487
Diferencias temporarias:							
con origen en el ejercicio	19.736	(360)	19.376	-	-	-	19.376
con origen en ejercicios anteriores	1.779	(23.277)	(21.498)	-	-	-	(21.498)
Compensación de bases imponibles negativas de ejercicios anteriores	-	-	-	-	-	-	-
Base imponible (Resultado fiscal)			157.715				157.715
Cuota íntegra al 28%			44.160				
Deducciones y bonificaciones			(425)				
Cuota líquida			43.735				
Retenciones y pagos a cuenta			(120)				
Cuenta a pagar a sociedades del grupo fiscal (nota 22)			43.615				



SANITAS, SOCIEDAD ANÓNIMA DE SEGUROS

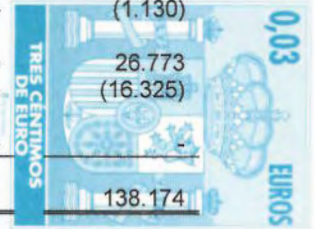
Memoria de Cuentas Anuales

31 de diciembre de 2015

CLASE 8.ª



	2014						
	Miles de euros						
	Cuenta de pérdidas y ganancias			Ingresos y gastos imputados al patrimonio neto			
	Aumentos	Disminuciones	Neto	Aumentos	Disminuciones	Neto	Total
Saldo de ingresos y gastos del ejercicio			87.971			(11)	87.960
Impuesto sobre sociedades			40.896				40.896
Diferencias permanentes	831	(1.961)	(1.130)	-	-	-	(1.130)
Diferencias temporarias:							
con origen en el ejercicio	27.133	(360)	26.773	-	-	-	26.773
con origen en ejercicios anteriores	2.110	(18.435)	(16.325)	-	-	-	(16.325)
Compensación de bases imponibles negativas de ejercicios anteriores	-	-	-	-	-	-	-
Base imponible (Resultado fiscal)			138.185			(11)	138.174
Cuota íntegra al 30%			41.455				
Deducciones y bonificaciones			(271)				
Cuota líquida			41.184				
Retenciones y pagos a cuenta			(246)				
Cuenta a pagar a sociedades del grupo fiscal (nota 22)			40.938				



OM0909464



CLASE 8.ª



OM0909465

SANITAS, SOCIEDAD ANÓNIMA DE SEGUROS

Memoria de Cuentas Anuales

31 de diciembre de 2015

La Sociedad presenta anualmente una declaración a efectos del Impuesto sobre Sociedades. Los beneficios determinados conforme a la legislación fiscal, están sujetos a un gravamen del 28% sobre la base imponible en 2015 (30% en 2014). De la cuota resultante pueden practicarse ciertas deducciones y aplicarse bonificaciones.

La relación existente entre el gasto por impuesto sobre beneficios y el beneficio del ejercicio es como sigue:

	Miles de euros	
	2015	2014
Saldo de ingresos y gastos del ejercicio (antes de impuestos)	158.350	128.867
Impuesto al 28% (30% en 2014)	44.338	38.660
Gastos no deducibles	447	250
Ingresos no tributables	(30)	(588)
Efecto de diferencias en tipos impositivos	-	938
Gastos por reducción de activos por impuesto diferido	-	1.200
Deducciones y bonificaciones del ejercicio corriente	(425)	(271)
Otros ajustes	(746)	707
Gasto por impuesto sobre beneficios	43.584	40.896

El detalle del gasto por impuesto sobre beneficios es como sigue:

	Miles de euros	
	2015	2014
Impuesto corriente		
Del ejercicio	43.735	41.184
Ajustes de ejercicios anteriores	(1.338)	413
	42.397	41.597
Impuestos diferidos		
Origen y reversión de diferencias temporarias		
Inmovilizado material	(273)	(2.136)
Fondo de comercio	95	583
Provisión para primas pendientes	(394)	1.098
Provisiones y otros	1.759	(246)
Ajuste de ejercicios anteriores	-	-
	1.187	(701)
De las actividades continuadas	43.584	40.896



CLASE 8.ª



OM0909466

SANITAS, SOCIEDAD ANÓNIMA DE SEGUROS

Memoria de Cuentas Anuales

31 de diciembre de 2015

El detalle de activos y pasivos por impuesto diferido por tipos de activos y pasivos es como sigue:

	Miles de euros					
	2015			2014		
	Activos	Pasivos	Netos	Activos	Pasivos	Netos
Inmovilizado material	1.855	(622)	1.233	2.087	(1.127)	960
Fondo de comercio	2.279	-	2.279	2.374	-	2.374
Provisión para primas pendientes	2.231	-	2.231	1.837	-	1.837
Provisión depreciación edificios	1.170	(7)	1.163	1.169	-	1.169
Provisiones técnicas	1.472	-	1.472	2.934	-	2.934
Deterioros resolución DGSFP	90	-	90	90	-	90
Otros	2.862	-	2.862	3.153	-	3.153
Activos y pasivos netos	<u>11.959</u>	<u>(629)</u>	<u>11.330</u>	<u>13.644</u>	<u>(1.127)</u>	<u>12.517</u>

(21) Información sobre Medio Ambiente

La Sociedad no ha realizado inversiones ni ha incurrido en gastos por actividades relacionadas con la protección del medio ambiente durante los ejercicios terminados en 31 de diciembre de 2015 y 2014.

La Sociedad considera que no existen contingencias en materia medioambiental que necesiten ser cubiertas mediante la constitución de la correspondiente provisión.

SANITAS, SOCIEDAD ANÓNIMA DE SEGUROS

Memoria de Cuentas Anuales

31 de diciembre de 2015

CLASE 8.ª

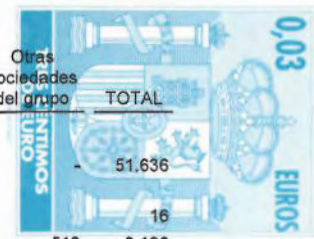


(22) Saldos y Transacciones con Partes Vinculadas

(a) Saldos con partes vinculadas

El desglose de los saldos por categorías es como sigue:

	2015										
	Miles de euros										
	Sanitas Holding	Bupa Investment Overesas Ltd Sucursal en España	Grupo Bupa Sanitas	Sanitas Diversificación	Sanitas Hospitales	Sanitas Residencial	BUPA International	Sanitas Emisión	Sanitas Nuevos Negocios	Otras sociedades del grupo	TOTAL
Préstamos a partes vinculadas (Notas 11.c y 12)	51.636	-	-	-	-	-	-	-	-	-	51.636
Resto de créditos											
Fianzas entregadas	-	-	-	2	9	5	-	-	-	-	16
Otros	3	228	39	83	589	1.462	-	96	177	513	3.190
Provisión para prestaciones y PPNC	-	-	-	-	-	-	252	-	-	-	252
Total Activo	51.639	228	39	85	598	1.467	252	96	177	513	55.094
Deudas por operaciones de reaseguro	-	-	-	-	-	-	(1.328)	-	-	(596)	(1.924)
Deudas con entidades del grupo											
Cuenta a pagar a sociedades del grupo fiscal Imp. Sobre Sociedades (Nota 20)	-	(43.615)	-	-	-	-	-	-	-	-	(43.615)
Otros	(1.135)	(323)	(546)	(23)	-	-	-	(1.443)	-	(940)	(4.410)
Resto de otras deudas											
Fianzas recibidas	-	-	-	(2)	(34)	(751)	-	-	-	(222)	(1.009)
Provisiones para prestaciones	-	-	-	(141)	(24.143)	-	-	(436)	(915)	-	(25.635)
Comisiones pendientes de pago	-	-	-	-	-	-	-	(366)	-	-	(366)
Total Pasivo	(1.135)	(43.938)	(546)	(166)	(24.177)	(751)	(1.328)	(2.245)	(915)	(1.758)	(76.959)



0M0909467

SANITAS, SOCIEDAD ANÓNIMA DE SEGUROS

Memoria de Cuentas Anuales

31 de diciembre de 2015

CLASE 8.ª



	2014										
	Miles de euros										
	Sanitas Holding	Grupo Bupa Sanitas	Espe. y Prim. L'Horta Manises	Sanitas Diversificación	Sanitas Hospitales	Sanitas Residencial	BUPA UK	Sanitas Emisión	Sanitas Nuevos Negocios	GBS Chile	TOTAL
Préstamos a partes vinculadas (Notas 11.c y 12)	19.713	65.482	-	-	-	-	-	-	-	-	85.195
Resto de créditos											
Fianzas entregadas	-	-	-	-	-	-	-	-	-	-	-
Otros	3	878	37	64	541	1.818	19	160	148	19	3.687
Total Activo	19.716	66.360	37	64	541	1.818	19	160	148	19	88.882
Deudas con entidades del grupo											
Cuenta a pagar a sociedades del grupo fiscal Imp. Sobre Sociedades (Nota 20)	-	(40.938)	-	-	-	-	-	-	-	-	(40.938)
Otros	(1.125)	(542)	-	(2)	(139)	-	-	(1.465)	-	-	(3.273)
Resto de otras deudas											
Fianzas recibidas	-	-	-	(2)	(41)	(513)	-	-	-	-	(556)
Provisiones para prestaciones	-	-	-	(132)	(22.465)	-	-	(407)	(897)	-	(23.901)
Comisiones pendientes de pago	-	-	-	-	-	-	-	(105)	-	-	(105)
Total Pasivo	(1.125)	(41.480)	-	(136)	(22.645)	(513)	-	(1.977)	(897)	-	(68.773)



0M0909468

SANITAS, SOCIEDAD ANÓNIMA DE SEGUROS

Memoria de Cuentas Anuales

31 de diciembre de 2015

CLASE 8.ª



(b) Transacciones de la Sociedad con partes vinculadas

Los importes de las transacciones de la Sociedad con partes vinculadas son los siguientes:

	2015									
	Miles de euros									
	Sanitas Holding	Bupa Investment Overesas Ltd Sucursal en España	Grupo Bupa Sanitas	Sanitas Diversificación	Sanitas Hospitales	Sanitas Residencial	BUPA Internacional	Sanitas Emisión	Sanitas Nuevos Negocios	TOTAL
Primas reaseguro cedido	-	-	-	-	-	-	(3.849)	-	-	(3.849)
Variación PPNC RC	-	-	-	-	-	-	126	-	-	126
Intereses	1.643	-	1.207	-	-	-	-	-	-	2.850
Arrendamientos	-	158	-	101	396	4.452	-	127	241	6.792
Otros	3	282	4	125	1.204	161	-	317	417	2.628
Total Ingresos	1.646	440	1.211	226	1.600	4.613	(3.723)	444	658	8.547
Prestaciones reas. cedido	-	-	-	-	-	-	1.777	-	-	1.777
Comisiones reas. cedido	-	-	-	-	-	-	744	-	-	744
Prestaciones	-	-	-	(970)	(210.959)	-	-	(2.327)	(11.543)	(229.079)
Comisiones	-	-	-	-	-	-	-	(1.092)	-	(1.092)
Variación prestaciones	-	-	-	-	-	-	126	-	-	126
Arrendamientos	-	-	(152)	(41)	(49)	(26)	-	-	-	(268)
Otros	(66)	(281)	(366)	(113)	-	-	-	(11.394)	-	(13.143)
Total Gastos	(66)	(281)	(518)	(1.124)	(211.008)	(26)	2.647	(14.813)	(11.543)	(240.935)



0M0909469

SANITAS, SOCIEDAD ANÓNIMA DE SEGUROS

Memoria de Cuentas Anuales

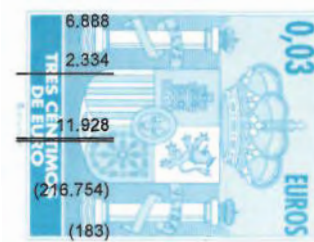
31 de diciembre de 2015

2014

Miles de euros

	Sanitas Holding	Grupo Bupa Sanitas	Espe.y Prim. L'Horta Manises	Sanitas Diversificación	Sanitas Hospitalares	Sanitas Residencial	BUPA UK	Sanitas Emisión	Sanitas Nuevos Negocios	Otros	TOTAL
Intereses	1.137	1.569	-	-	-	-	-	-	-	-	2.706
Arrendamientos	-	116	-	75	380	5.874	-	197	224	22	6.868
Otros	3	240	30	113	1.059	110	-	405	341	33	2.334
Total Ingresos	1.140	1.925	30	188	1.439	5.984	-	602	565	55	11.928
Prestaciones	-	-	-	(967)	(201.811)	-	-	(2.510)	(11.466)	-	(216.754)
Comisiones	-	-	-	-	-	-	-	(183)	-	-	(183)
Arrendamientos	-	(156)	-	(1)	(49)	-	-	-	-	-	(206)
Otros	(9)	(349)	-	-	-	-	-	(11.703)	-	-	(12.061)
Total Gastos	(9)	(505)	-	(968)	(201.860)	-	-	(14.396)	(11.466)	-	(229.204)

CLASE 8.ª



Pág. 8
0M0909479



CLASE 8.ª



0M0909471

SANITAS, SOCIEDAD ANÓNIMA DE SEGUROS

Memoria de Cuentas Anuales

31 de diciembre de 2015

Como se menciona en la nota 14, la Sociedad ha pagado 82.747 miles de euros en concepto de dividendos a Sanitas Holding, S.L.U. (en 2014, 62.124 miles de euros en concepto de dividendos correspondientes a Sanitas Holding, S.L.U. fueron abonados íntegramente a Grupo Bupa Sanitas, S.L.U. cancelando préstamos, quien a través del proceso de escisión parcial comentado en la nota 1, traspasó a Sanitas Holding, S.L.U. los mencionados saldos y transacciones).

La Sociedad no ha realizado durante el ejercicio transacciones con Administradores, personal clave de la Dirección u otras partes vinculadas.

(23) Información Relativa a Administradores y Personal de Alta Dirección de la Sociedad

Las remuneraciones devengadas por los miembros del Consejo de Administración durante los ejercicios 2015 y 2014 han sido las siguientes:

	Miles de euros	
	2015	2014
Sueldos y otras remuneraciones	1.809	1.354
Retribuciones en especie	84	57
Seguridad Social a cargo Empresa	24	20
Aportaciones a planes de pensiones	102	94
Remuneraciones por servicios profesionales y otros	351	244
	<u>2.370</u>	<u>1.769</u>

El Consejo de Administración está compuesto por 6 personas (6 hombres) a 31 de diciembre de 2015 y 2014. Los que son también empleados de la Sociedad no han percibido retribución alguna separada por razón de su cargo de consejeros.

A 31 de diciembre de 2015 y 2014 no hay ninguna persona de Alta Dirección empleada por la Sociedad que no pertenezca al Consejo de Administración. Durante el ejercicio 2014, las remuneraciones devengadas por los miembros de la Alta Dirección no integrantes del Consejo de Administración durante el ejercicio fueron las siguientes:



CLASE 8.ª



OM0909472

SANITAS, SOCIEDAD ANÓNIMA DE SEGUROS

Memoria de Cuentas Anuales

31 de diciembre de 2015

	Miles de euros
	2014
Sueldos	118
Retribuciones en especie	19
Aportaciones al Plan de pensiones	-
Seguridad social a cargo empresa	4
	<u>141</u>

(24) Conflictos de Interés de los Administradores

Los Administradores de la Sociedad y las personas vinculadas a los mismos no han incurrido en ninguna situación de conflicto de interés que haya tenido que ser objeto de comunicación, de acuerdo con lo dispuesto en el art. 229 del TRLSC durante los ejercicios 2015 y 2014.

(25) Información Técnica

La información de los ingresos y gastos técnicos de los ramos de seguros de no vida en los que opera la Sociedad en los ejercicios 2015 y 2014 se muestran en el Anexo I de esta memoria.

En el Anexo II de esta memoria, se muestra el resultado técnico por año de ocurrencia correspondiente a los ejercicios 2015 y 2014. Este resultado técnico ha sido elaborado teniendo en cuenta las siguientes premisas:

- Las primas recogidas son las devengadas en el ejercicio, sin tener en cuenta, por tanto, las anulaciones y extornos de primas de ejercicios anteriores.
- Los siniestros considerados son los ocurridos en el ejercicio.
- No se han considerado las provisiones técnicas calculadas para enfermedades de largo plazo.
- Los gastos de la siniestralidad se corresponden con los imputables a los siniestros ocurridos en el ejercicio.



CLASE 8.ª



OM0909473

SANITAS, SOCIEDAD ANÓNIMA DE SEGUROS

Memoria de Cuentas Anuales

31 de diciembre de 2015

i) Gestión de riesgos por contratos de seguros

La Sociedad realiza una gestión activa de todos los riesgos, de cara a valorar adecuadamente los mismos, mantener un control, dar seguimiento de los mismos e implementar las pertinentes medidas de mitigación. Se actúa sobre todos los riesgos fundamentales del proceso asegurador, como son: suscripción, tarificación, control de la siniestralidad y cálculo de provisiones.

El posible riesgo de antiselección de la cartera se encuentra controlado por la actual política de suscripción médica, la tarificación y el control sobre la evolución de la siniestralidad.

Se realiza la valoración de riesgos para todas las nuevas contrataciones y para algunos cambios de productos, salvo para las pólizas colectivas de cierto volumen donde existe una mutualización de posibles pre-existencias conocidas.

El cálculo de las primas y su actualización se realizan por el equipo actuarial de la Sociedad. Se fundamenta en metodologías de cálculo actuariales y en aplicaciones suficientemente contrastadas. A su vez, la Sociedad estipula plazos de carencia, cláusulas de exclusión de coberturas y otros factores que permiten controlar la posible antiselección.

Respecto a las provisiones técnicas se establecen métodos estadísticos contrastados y adecuados que permiten estimaciones prudentes de las cuantías a reservar.

En relación con el riesgo biométrico soportado en el ramo de decesos, las tablas de mortalidad son conformes a la legislación actual y adecuadas al riesgo soportado, al igual que el tipo de interés técnico utilizado para los cálculos necesarios.

ii) Política de reaseguro

Dado que hay algunas zonas geográficas en las que la Sociedad no dispone de una red de proveedores médicos, se ha instrumentado la cobertura asistencial en dichas zonas a través de contratos de reaseguro específicos de acuerdo con las indicaciones de la Dirección General de Seguros y Fondos de Pensiones (DGSFP).

También existe una política de reaseguro basada en la estabilización de la siniestralidad, para el caso de productos o ramos sin masa crítica suficiente o para cubrir situaciones de alta exposición que pudieran desestabilizar la correspondiente Cuenta Técnica.



OM0909474

SANITAS, SOCIEDAD ANÓNIMA DE SEGUROS**Memoria de Cuentas Anuales**

31 de diciembre de 2015

Cabe resaltar que, con el objetivo de minimizar el riesgo de contraparte, el reaseguro se cede a reaseguradores con alta capacidad financiera y un buen rating.

iii) La concentración del riesgo de seguros.

Existe una gran diversificación en tipos de pólizas y productos, sin que ningún riesgo concentre un porcentaje representativo de la cartera total.

(26) Información Segmentada

La Sociedad distribuye el total de su negocio y mantiene el total de sus provisiones en España:

Ramo y año	Miles de euros	
	Operaciones declaradas en España	
	Primas (*)	Provisiones Técnicas
No Vida – ejercicio 2015	1.193.621	309.882
No Vida – ejercicio 2014	1.182.338	298.618

(*) Primas seguro directo y reaseguro aceptado.

(27) Información sobre Personal

El detalle del gasto de personal para el ejercicio 2015 y 2014 es el siguiente:

	Miles de euros	
	2015	2014
Sueldos, salarios, asimilados, otras remuneraciones e indemnizaciones	46.760	48.844
Aportaciones a sistemas complementarios de pensiones	322	321
Otras cargas sociales	13.814	13.772
	<u>60.896</u>	<u>62.937</u>



CLASE 8.ª



OM0909475

SANITAS, SOCIEDAD ANÓNIMA DE SEGUROS

Memoria de Cuentas Anuales

31 de diciembre de 2015

El número medio de empleados que la Sociedad ha tenido en su plantilla durante los ejercicios 2015 y 2014, distribuido por categorías según el Convenio Colectivo para entidades aseguradoras, ha sido el siguiente:

GRUPO	NIVEL	Número medio de empleados	
		2015	2014
0 (*)	0 (*)	3	2
I	1	-	-
I	2	6	7
I	3	41	53
II	4	202	207
II	5	353	337
II	6	367	226
III	8	-	178
Total		972	1.010

(*) Dentro del Grupo 0 y Nivel 0 hay dos empleados de alta dirección tanto en el 2014 como en el 2015.

La distribución del personal por sexos al final del ejercicio 2015 es como sigue:

GRUPO	NIVEL	SEXO		Total General
		Hombre	Mujer	
0 (*)	0 (*)	3	-	3
I	2	2	3	5
I	3	28	13	41
II	4	101	102	203
II	5	122	242	364
II	6	82	285	367
III	8	-	-	-
Total		338	645	983

(*) Dentro del Grupo 0 y Nivel 0 hay dos empleados de alta dirección tanto en el 2014 como en el 2015.



CLASE 8.ª



0M0909476

SANITAS, SOCIEDAD ANÓNIMA DE SEGUROS

Memoria de Cuentas Anuales

31 de diciembre de 2015

A continuación se muestra la distribución del personal al final del ejercicio 2014:

GRUPO	NIVEL	SEXO		Total
		Hombre	Mujer	General
0	0	2	-	2
I	2	4	4	8
I	3	32	18	50
II	4	100	104	204
II	5	118	229	347
II	6	81	287	368
III	8	-	-	-
Total		337	642	979

(28) Honorarios de Auditoría

La empresa auditora de las cuentas anuales de la Sociedad, KPMG Auditores, S.L., ha facturado a la misma, honorarios y gastos por servicios de auditoría y otros relacionados por 201 miles de euros en el ejercicio 2015 (201 miles de euros en el ejercicio 2014). Los importes indicados incluyen la totalidad de honorarios relativos a las auditorías, con independencia del momento de su facturación.

Las otras sociedades del grupo KPMG Europe, LLP han facturado a la Sociedad durante los ejercicios terminados el 31 de diciembre de 2015 y 2014, honorarios y gastos por servicios profesionales, según el siguiente detalle:

	Miles de euros	
	2015	2014
Por otros servicios	55	26
	55	26



CLASE 8.ª



OM0909477

SANITAS, SOCIEDAD ANÓNIMA DE SEGUROS

Memoria de Cuentas Anuales

31 de diciembre de 2015

(29) Estado de Cobertura de Provisiones Técnicas

Su detalle y cálculo al 31 de diciembre de 2015 y 2014 es como sigue:

	Miles de euros	
	2015	2014
Provisión para primas no consumidas al cierre del ejercicio	144.312	119.823
Provisión para primas no consumidas de las primas pendientes de cobro	(685)	(574)
Comisiones pendientes de imputar a resultados	(7.674)	(6.402)
Provisión de primas devengadas y no emitidas netas de comisiones	(127.826)	(101.853)
Provisión para riesgos en curso	-	-
Provisión para participación en beneficios y extornos	-	-
Provisión para prestaciones	163.868	177.321
Reserva de estabilización	81	80
Provisión del seguro de decesos	1.702	1.474
Total provisiones a cubrir seguros No vida	173.778	189.869
Bienes inmuebles	78.200	85.441
Fondos de inversión	18.977	156
Valores de renta fija con cupón corrido	55.174	23.953
Depósitos en entidades de crédito	324.234	339.045
Efectivo	21	13
Total bienes afectos	476.606	448.608
Superávit total	302.828	258.739



CLASE 8.ª



OM0909478

SANITAS, SOCIEDAD ANÓNIMA DE SEGUROS

Memoria de Cuentas Anuales

31 de diciembre de 2015

(30) Estado de Margen de Solvencia y Fondo de Garantía

De acuerdo con la legislación vigente, las entidades aseguradoras deberán disponer en cada ejercicio económico de un patrimonio propio no comprometido (o margen de solvencia) y de un fondo de garantía (tercera parte del margen de solvencia) que representen los porcentajes y cantidades establecidas legalmente.

La elaboración de estos estados se ha realizado siguiendo los criterios establecidos reglamentariamente.

El estado de margen de solvencia de la Sociedad al 31 de diciembre de 2015 y 2014 es el siguiente:

	Miles de euros	
	2015	2014
Capital y reservas patrimoniales computables	298.061	260.481
Plusvalías latentes inversiones financieras netas del efecto fiscal	55	-
Plusvalías latentes de inversiones materiales netas del efecto fiscal	35.840	34.865
Saldo acreedor de pérdidas y ganancias	31.934	25.783
Total partidas positivas	<u>365.890</u>	<u>321.129</u>
Minusvalías latentes inversiones financieras netas del efecto fiscal	-	(17)
Total partidas negativas	<u>-</u>	<u>(17)</u>
Margen de solvencia	<u>365.890</u>	<u>321.112</u>
Cuantía mínima del margen de solvencia	<u>199.197</u>	<u>200.643</u>
Superávit del margen de solvencia	<u>166.693</u>	<u>120.469</u>

A 31 de diciembre de 2015 la Sociedad mantiene saldos a cobrar netos con su accionista y accionistas directos de este por importe 6.793 miles de euros, por lo que no se computó el capital y reservas utilizables íntegramente (18.590 miles de euros en 2014).



CLASE 8.ª



OM0909479

SANITAS, SOCIEDAD ANÓNIMA DE SEGUROS

Memoria de Cuentas Anuales

31 de diciembre de 2015

El estado de fondo de garantía de la sociedad al 31 de diciembre de 2015 y 2014 es el siguiente:

	Miles de euros	
	Saldo a 31.12.15	Saldo a 31.12.14
A. 1/3 de la cuantía mínima del Margen de Solvencia	66.399	66.881
B. Importe mínimo del fondo de garantía	2.500	2.500
C. Cantidad mayor entre A y B	66.399	66.881
Capital y reservas patrimoniales computables	298.061	260.481
Plusvalías latentes inversiones financieras netas del efecto fiscal	55	-
Plusvalías latentes inversiones materiales netas del efecto fiscal	35.840	34.865
Minusvalías latentes inversiones financieras netas del efecto fiscal	-	(17)
Saldo acreedor de pérdidas y ganancias	31.934	25.783
Total	365.890	321.112
Superávit	299.491	254.231

(31) Garantías Comprometidas con Terceros

Al 31 de diciembre de 2015 la Sociedad tiene avales prestados a terceros cuyo importe asciende a 10.773 miles de euros (6.226 miles de euros a 31 de diciembre de 2014).

(32) Servicio de Atención al Cliente

Durante el ejercicio 2015, la Sociedad ha cumplido con los requisitos y deberes establecidos de la Orden ECO/734/2004 de 11 de marzo sobre los departamentos y servicios de atención al cliente y el defensor del cliente de las entidades financieras.

El número de quejas y reclamaciones recibidas durante los ejercicios 2015 y 2014 ascendieron respectivamente a 4.439 y 5.671 todas ellas tramitadas y respondidas. Estas quejas y reclamaciones fueron resueltas de forma favorable para SANITAS en un 47,4% y favorable para el reclamante en un 39,5% y un 13,1% sin resultado determinado en el 2015. Asimismo, las quejas y reclamaciones del ejercicio 2014 se resolvieron de forma favorable para Sanitas en un 47,2% y favorable para el reclamante en un 33,5% y un 19,3% sin resultado determinado.



CLASE 8.ª



OM0909480

SANITAS, SOCIEDAD ANÓNIMA DE SEGUROS

Memoria de Cuentas Anuales

31 de diciembre de 2015

(33) Hechos Posteriores

La Directiva 2009/138/CE, del Parlamento Europeo y del Consejo, de 25 de noviembre de 2009, sobre el seguro de vida, el acceso a la actividad de seguro y reaseguro y su ejercicio (en adelante "La directiva de Solvencia II"), armoniza a nivel europeo la normativa aseguradora, introduciendo un régimen de solvencia basado en riesgos, con el fin de reforzar la protección de los asegurados y garantizar la estabilidad del sistema financiero europeo. Esta norma refuerza los requisitos en materia de sistema de gobierno e incrementa la transparencia en la información que las entidades aseguradoras deben facilitar al mercado.

En este sentido, el Reglamento Delegado (UE) 2015/35 de la Comisión de 10 de octubre de 2014 por el que se completa la citada Directiva, la Ley de ordenación, supervisión y solvencia de las entidades aseguradoras y reaseguradoras (Ley 20/2015, de 14 de julio de 2015) junto con el Reglamento de ordenación, supervisión y solvencia de las entidades aseguradoras y reaseguradoras (RD 1060/2015, de 20 de noviembre de 2015) constituyen los textos legales básicos que regulan los requerimientos del nuevo régimen de Solvencia II, cuya entrada en vigor plena se produce el 1 de enero de 2016.

No obstante, con anterioridad a la fecha de entrada en vigor se han ido estableciendo medidas temporales de adaptación progresiva, básicamente, a través de la Orden del Ministerio de Economía y Competitividad 730/2014 de 29 de abril y de la Resolución de 16 de junio de 2014, de la Dirección General de Seguros y Fondos de Pensiones.

La Sociedad ha completado durante el ejercicio 2015, de acuerdo la normativa, el plan de adaptación a dicho régimen obligatorio destacando la implementación de los nuevos requisitos en materia de sistema de gobierno y marco de gestión de riesgos y las adaptaciones realizadas para el suministro de la información cuantitativa y cualitativa exigida, y aquellas establecidas para el cálculo del capital de solvencia obligatorio en función de los riesgos asumidos.

Los Administradores estiman que la aplicación de la normativa anteriormente indicada no tiene efectos significativos sobre los estados financieros y la situación financiera de Sanitas, cumpliéndose adecuadamente las nuevas exigencias en materia de estados financieros y de solvencia de la nueva regulación.

Con posterioridad al cierre del ejercicio 2015, se ha producido la notificación por parte de la Dirección General de Seguros y Fondos de Pensiones del inicio de una actuación inspectora de alcance limitado sobre la Sociedad, considerando los Administradores que no tendrá impacto significativo sobre estas cuentas anuales.



CLASE 8.ª



OM0909481

Anexo I
Página 1 de 4

SANITAS, SOCIEDAD ANÓNIMA DE SEGUROS

Ingresos y Gastos Técnicos por Ramos

(Expresados en miles de euros)

	Enfermedad	
	2015	2014
I. PRIMAS IMPUTADAS (Directo y Aceptado)	585	590
1. Primas devengadas netas de anulaciones y extomos	606	587
2. Variación provisiones para primas no consumidas y para riesgos en curso	(20)	4
3. Variación provisiones para primas pendientes	(1)	(1)
II. PRIMAS REASEGURO (Cedido y Retrocedido)	(51)	(38)
1. Primas devengadas netas de anulaciones	(68)	(38)
2. Variación provisión para primas no consumidas	17	-
A. TOTAL DE PRIMAS IMPUTADAS NETAS DE REASEGURO (I+II)	534	552
III. SINIESTRALIDAD (Directo y Aceptado)	(340)	(371)
1. Prestaciones y gastos imputables a prestaciones	(323)	(296)
2. Variación provisiones técnicas para prestaciones	(17)	(75)
IV. SINIESTRALIDAD DEL REASEGURO (Cedido y Retrocedido)	38	43
1. Prestaciones y Gastos Pagados	38	43
2. Variación provisiones técnicas para prestaciones	-	-
B. TOTAL SINIESTRALIDAD NETA DE REASEGURO (III+IV)	(302)	(328)
V. VARIACIÓN OTRAS PROVISIONES TÉCNICAS NETAS DE REASEGURO	-	-
VI. PARTICIPACION EN BENEFICIOS Y EXTORNOS	-	-
VII. GASTOS DE ADQUISICIÓN (Directo y Aceptado)	(49)	(46)
VIII. GASTOS DE ADMINISTRACIÓN (Directo y Aceptado)	(43)	(34)
IX. OTROS GASTOS TÉCNICOS (Directo y Aceptado)	(3)	(6)
X. COMISIONES Y PARTICIPACIONES (Cedido y Retrocedido)	-	-
C. TOTAL GASTOS EXPLOTACIÓN Y OTROS GASTOS TÉCNICOS NETOS (V+VI+VII+VIII+IX+X)	(95)	(86)

Este anexo forma parte de la nota 25 de la memoria de cuentas anuales de 2015, junto con la que debe ser leído.



OM0909482

Anexo I
Página 2 de 4

SANITAS, SOCIEDAD ANÓNIMA DE SEGUROS

Ingresos y Gastos Técnicos por Ramos

(Expresados en miles de euros)

	Asistencia sanitaria	
	2015	2014
I. PRIMAS IMPUTADAS (Directo y Aceptado)	1.169.061	1.163.164
1. Primas devengadas netas de anulaciones y extornos	1.192.017	1.180.710
2. Variación provisiones para primas no consumidas y para riesgos en curso	(24.760)	(19.851)
3. Variación provisiones para primas pendientes	1.804	2.305
II. PRIMAS REASEGURO (Cedido y Retrocedido)	(10.181)	(6.742)
1. Primas devengadas netas de anulaciones	(10.308)	(6.742)
2. Variación provisión para primas no consumidas	127	-
A. TOTAL DE PRIMAS IMPUTADAS NETAS DE REASEGURO (I+II)	1.158.880	1.156.422
III. SINIESTRALIDAD (Directo y Aceptado)	(842.948)	(881.149)
1. Prestaciones y gastos imputables a prestaciones	(856.376)	(891.535)
2. Variación provisiones técnicas para prestaciones	13.428	10.386
IV. SINIESTRALIDAD DEL REASEGURO (Cedido y Retrocedido)	4.584	2.502
1. Prestaciones y Gastos Pagados	4.472	2.476
2. Variación provisiones técnicas para prestaciones	112	26
B. TOTAL SINIESTRALIDAD NETA DE REASEGURO (III+IV)	(838.364)	(878.647)
V. VARIACIÓN OTRAS PROVISIONES TÉCNICAS NETAS DE REASEGURO	-	-
VI. PARTICIPACIÓN EN BENEFICIOS Y EXTORNOS	(67)	(41)
VII. GASTOS DE ADQUISICIÓN (Directo y Aceptado)	(122.787)	(126.317)
VIII. GASTOS DE ADMINISTRACIÓN (Directo y Aceptado)	(64.993)	(44.236)
IX. OTROS GASTOS TÉCNICOS (Directo y Aceptado)	(4.433)	(7.545)
X. COMISIONES Y PARTICIPACIONES (Cedido y Retrocedido)	803	91
C. TOTAL GASTOS EXPLOTACIÓN Y OTROS GASTOS TÉCNICOS NETOS (V+VI+VII+VIII+IX+X)	(191.477)	(178.048)

Este anexo forma parte de la nota 25 de la memoria de cuentas anuales de 2015, junto con la que debe ser leído.



CLASE 8.ª



OM0909483

Anexo I
Página 3 de 4

SANITAS, SOCIEDAD ANÓNIMA DE SEGUROS

Ingresos y Gastos Técnicos por Ramos

(Expresados en miles de euros)

	Accidentes	
	2015	2014
I. PRIMAS IMPUTADAS (Directo y Aceptado)	311	334
1. Primas devengadas netas de anulaciones y extornos	313	331
2. Variación provisiones para primas no consumidas y para riesgos en curso	(2)	1
3. Variación provisiones para primas pendientes	-	2
II. PRIMAS REASEGURO (Cedido y Retrocedido)	(81)	(74)
1. Primas devengadas netas de anulaciones	(83)	(35)
2. Variación provisiones para primas no consumidas	2	(39)
A. TOTAL DE PRIMAS IMPUTADAS NETAS DE REASEGURO (I+II)	230	260
III. SINIESTRALIDAD (Directo y Aceptado)	15	11
1. Prestaciones y gastos imputables a prestaciones	(17)	(27)
2. Variación provisiones técnicas para prestaciones	32	38
IV. SINIESTRALIDAD DEL REASEGURO (Cedido y Retrocedido)	-	-
1. Prestaciones y Gastos Pagados	-	-
2. Variación provisiones técnicas para prestaciones	-	-
B. TOTAL SINIESTRALIDAD NETA DE REASEGURO (III+IV)	15	11
V. VARIACIÓN OTRAS PROVISIONES TÉCNICAS NETAS DE REASEGURO	-	-
VI. PARTICIPACIÓN EN BENFICIOS Y EXTORNOS	-	-
VII. GASTOS DE ADQUISICIÓN (Directo y Aceptado)	(131)	(156)
VIII. GASTOS DE ADMINISTRACIÓN (Directo y Aceptado)	(275)	(210)
IX. OTROS GASTOS TÉCNICOS (Directo y Aceptado)	(19)	(36)
X. COMISIONES Y PARTICIPACIONES (Cedido y Retrocedido)	32	12
C. TOTAL GASTOS EXPLOTACIÓN Y OTROS GASTOS TÉCNICOS NETOS (V+VI+VII+VIII+IX+X)	(393)	(390)

Este anexo forma parte de la nota 25 de la memoria de cuentas anuales de 2015, junto con la que debe ser leído.



CLASE 8.ª



OM0909484

Anexo I
Página 4 de 4

SANITAS, SOCIEDAD ANÓNIMA DE SEGUROS

Ingresos y Gastos Técnicos por Ramos

(Expresados en miles de euros)

	Decesos	
	2015	2014
I. PRIMAS IMPUTADAS (Directo y Aceptado)	978	615
1. Primas devengadas netas de anulaciones y extornos	685	710
2. Variación provisiones para primas no consumidas y para riesgos en curso	294	(93)
3. Variación provisiones para primas pendientes	(1)	(2)
II. PRIMAS REASEGURO (Cedido y Retrocedido)	(52)	-
1. Primas devengadas netas de anulaciones	(52)	-
2. Variación provisiones para primas no consumidas	-	-
A. TOTAL DE PRIMAS IMPUTADAS NETAS DE REASEGURO (I+II)	926	615
III. SINIESTRALIDAD (Directo y aceptado)	(32)	(79)
1. Prestaciones y gastos imputables a prestaciones	(41)	(67)
2. Variación provisiones técnicas para prestaciones	9	(12)
IV. SINIESTRALIDAD DEL REASEGURO (Cedido y Retrocedido)	-	-
1. Prestaciones y Gastos Pagados	-	-
2. Variación provisiones técnicas para prestaciones	-	-
B. TOTAL SINIESTRALIDAD NETA DE REASEGURO (III+IV)	(32)	(79)
V. VARIACIÓN OTRAS PROVISIONES TÉCNICAS NETAS DE REASEGURO	(228)	(501)
VI. PARTICIPACIÓN EN BENEFICIOS Y EXTORNOS	-	-
VII. GASTOS DE ADQUISICIÓN (Directo y Aceptado)	(184)	(246)
VIII. GASTOS DE ADMINISTRACIÓN (Directo y Aceptado)	(183)	(100)
IX. OTROS GASTOS TÉCNICOS (Directo y Aceptado)	(12)	(17)
X. COMISIONES Y PARTICIPACIONES (Cedido y Retrocedido)	-	-
C. TOTAL GASTOS EXPLOTACIÓN Y OTROS GASTOS TÉCNICOS NETOS (V+VI+VII+VIII+IX+X)	(607)	(864)

Este anexo forma parte de la nota 25 de la memoria de cuentas anuales de 2015, junto con la que debe ser leído.



CLASE 8.ª



OM0909485

Anexo II
Página 1 de 4

SANITAS, SOCIEDAD ANÓNIMA DE SEGUROS
Resultado Técnico por Año de Ocurrencia

(Expresado en miles de euros)

	Enfermedad	
	2015	2014
I. PRIMAS ADQUIRIDAS (Directo y Aceptado)	590	583
1. Primas devengadas netas de anulaciones y extomos	611	580
2. Variación provisión primas no consumidas	(20)	4
3. Variación provisión primas pendientes de cobro	(1)	(1)
II. PRIMAS PERIODIFICADAS DE REASEGURO	(51)	(38)
1. Primas devengadas netas de anulaciones y extornos	(68)	(38)
2. Variación provisión primas no consumidas	17	-
A. TOTAL PRIMAS ADQUIRIDAS NETAS DE REASEGURO (I+II)	539	545
III. SINIESTRALIDAD (Directo y Aceptado)	(336)	(392)
1. Prestaciones y gastos imputables a prestaciones	(319)	(296)
2. Provisiones técnicas para prestaciones de siniestros ocurridos en el ejercicio	(17)	(96)
IV. SINIESTRALIDAD DEL REASEGURO (Cedido)	38	43
1. Prestaciones y gastos pagados de siniestros ocurridos en el ejercicio	38	43
2. Provisiones técnicas para prestaciones de siniestros ocurridos en el ejercicio	-	-
B. TOTAL SINIESTRALIDAD NETA DE REASEGURO (III + IV)	(298)	(349)
V. PARTICIPACIÓN EN BENEFICIOS	-	-
VI. GASTOS DE ADQUISICIÓN (Directo)	(48)	(46)
VII. GASTOS DE ADMINISTRACIÓN (Directo)	(43)	(34)
VIII. OTROS GASTOS TÉCNICOS (Directo)	(3)	(6)
IX. COMISIONES Y PARTICIPACIONES (Cedido y Retrocedido)	-	-
X. INGRESOS FINANCIEROS TÉCNICOS NETOS DE LOS GASTOS DE LA MISMA NATURALEZA	-	2

Este anexo forma parte de la nota 25 de la memoria de cuentas anuales de 2015, junto con la que debe ser leído.



CLASE 8.ª



OM0909486

Anexo II
Página 2 de 4

SANITAS, SOCIEDAD ANÓNIMA DE SEGUROS
Resultado Técnico por Año de Ocurrencia

(Expresado en miles de euros)

	Asistencia sanitaria	
	2015	2014
I. PRIMAS ADQUIRIDAS (Directo y Aceptado)	1.174.481	1.157.417
1. Primas devengadas netas de anulaciones y extornos	1.197.437	1.174.963
2. Variación provisión primas no consumidas	(24.760)	(19.851)
3. Variación provisión primas pendientes de cobro	1.804	2.305
II. PRIMAS PERIODIFICADAS DE REASEGURO	(10.181)	(6.741)
1. Primas devengadas netas de anulaciones y extornos	(10.308)	(6.741)
2. Variación provisión primas no consumidas	127	-
A. TOTAL PRIMAS ADQUIRIDAS NETAS DE REASEGURO (I+II)	1.164.300	1.150.676
III. SINIESTRALIDAD (Directo y Aceptado)	(871.202)	(901.514)
1. Prestaciones y gastos imputables a prestaciones	(724.263)	(746.014)
2. Provisiones técnicas para prestaciones de siniestros ocurridos en el ejercicio	(146.939)	(155.500)
IV. SINIESTRALIDAD DEL REASEGURO (Cedido)	4.584	2.502
1. Prestaciones y gastos pagados de siniestros ocurridos en el ejercicio	4.472	2.476
2. Provisiones técnicas para prestaciones de siniestros ocurridos en el ejercicio	112	26
B. TOTAL SINIESTRALIDAD NETA DE REASEGURO (III + IV)	(866.618)	(899.012)
V. PARTICIPACIÓN EN BENEFICIOS Y EXTORNOS	(67)	(41)
VI. GASTOS DE ADQUISICIÓN (Directo)	(123.022)	(126.317)
VII. GASTOS DE ADMINISTRACIÓN (Directo)	(64.993)	(44.236)
VIII. OTROS GASTOS TÉCNICOS (Directo)	(4.433)	(7.545)
IX. COMISIONES Y PARTICIPACIONES (Cedido y Retrocedido)	803	91
X. INGRESOS FINANCIEROS TÉCNICOS NETOS DE LOS GASTOS DE LA MISMA NATURALEZA	(5.144)	(980)

Este anexo forma parte de la nota 25 de la memoria de cuentas anuales de 2015, junto con la que debe ser leído.



CLASE 8.ª



OM0909487

Anexo II
Página 3 de 4

SANITAS, SOCIEDAD ANÓNIMA DE SEGUROS
Resultado Técnico por Año de Ocurrencia

(Expresado en miles de euros)

	Accidentes	
	2015	2014
I. PRIMAS ADQUIRIDAS (Directo y Aceptado)	314	332
1. Primas devengadas netas de anulaciones y extornos	316	329
2. Variación provisión primas no consumidas	(2)	1
3. Variación provisión primas pendientes de cobro	-	2
II. PRIMAS PERIODIFICADAS DE REASEGURO	(81)	(75)
1. Primas devengadas netas de anulaciones y extornos	(83)	(36)
2. Variación provisión primas no consumidas	2	(39)
A. TOTAL PRIMAS ADQUIRIDAS NETAS DE REASEGURO (I+II)	233	257
III. SINIESTRALIDAD (Directo y Aceptado)	(19)	(53)
1. Prestaciones y gastos imputables a prestaciones	13	(27)
2. Provisiones técnicas para prestaciones de siniestros ocurridos en el ejercicio	(32)	(26)
IV. SINIESTRALIDAD DEL REASEGURO (Cedido)	-	-
1. Prestaciones y gastos pagados de siniestros ocurridos en el ejercicio	-	-
2. Provisiones técnicas para prestaciones de siniestros ocurridos en el ejercicio	-	-
B. TOTAL SINIESTRALIDAD NETA DE REASEGURO (III + IV)	(19)	(53)
V. PARTICIPACIÓN EN BENEFICIOS Y EXTORNOS	-	-
VI. GASTOS DE ADQUISICIÓN (Directo)	(131)	(156)
VII. GASTOS DE ADMINISTRACIÓN (Directo)	(275)	(210)
VIII. OTROS GASTOS TÉCNICOS (Directo)	(19)	(36)
IX. COMISIONES Y PARTICIPACIONES (Cedido y Retrocedido)	32	12
X. INGRESOS FINANCIEROS TÉCNICOS NETOS DE LOS GASTOS DE LA MISMA NATURALEZA	(3)	(1)

Este anexo forma parte de la nota 25 de la memoria de cuentas anuales de 2015, junto con la que debe ser leído.



CLASE 8.ª



OM0909488

Anexo II
Página 4 de 4

SANITAS, SOCIEDAD ANÓNIMA DE SEGUROS
Resultado Técnico por Año de Ocurrencia

(Expresado en miles de euros)

	Decesos	
	2015	2014
I. PRIMAS ADQUIRIDAS (Directo y Aceptado)	987	608
1. Primas devengadas netas de anulaciones y extornos	694	703
2. Variación provisión primas no consumidas	294	(93)
3. Variación provisión primas pendientes de cobro	(1)	(2)
II. PRIMAS PERIODIFICADAS DE REASEGURO	(52)	-
1. Primas devengadas netas de anulaciones y extornos	(52)	-
2. Variación provisión primas no consumidas	-	-
A. TOTAL PRIMAS ADQUIRIDAS NETAS DE REASEGURO (I+II)	935	608
III. SINIESTRALIDAD (Directo y Aceptado)	(32)	(107)
1. Prestaciones y gastos imputables a prestaciones	(41)	(68)
2. Provisiones técnicas para prestaciones de siniestros ocurridos en el ejercicio	9	(39)
IV. SINIESTRALIDAD DEL REASEGURO (Cedido)	-	-
1. Prestaciones y gastos pagados de siniestros ocurridos en el ejercicio	-	-
2. Provisiones técnicas para prestaciones de siniestros ocurridos en el ejercicio	-	-
B. TOTAL SINIESTRALIDAD NETA DE REASEGURO (III + IV)	(32)	(107)
V. PARTICIPACIÓN EN BENEFICIOS Y EXTORNOS	-	-
VI. GASTOS DE ADQUISICIÓN (Directo)	(184)	(246)
VII. GASTOS DE ADMINISTRACIÓN (Directo)	(183)	(100)
VIII. OTROS GASTOS TÉCNICOS (Directo)	(12)	(17)
IX. COMISIONES Y PARTICIPACIONES (Cedido y Retrocedido)	-	-
X. INGRESOS FINANCIEROS TÉCNICOS NETOS DE LOS GASTOS DE LA MISMA NATURALEZA	26	17



CLASE 8.ª



0M0909391

SANITAS, SOCIEDAD ANÓNIMA DE SEGUROS

INFORME DE GESTIÓN

31 de diciembre de 2015

Las primas devengadas en el año 2015 ascendieron a 1.195 Millones de euros. El volumen de primas imputadas netas de reaseguro fue de 1.161 Millones de euros con un porcentaje de incremento del 0,24% sobre el ejercicio anterior.

En lo referente a los gastos técnicos, la partida principal correspondió a las prestaciones netas a los asegurados, que ascendieron a 839 Millones de euros. Éstas disminuyeron un 4,5%, lo que representó un ratio de siniestralidad neta en el ejercicio del 72,3%.

Los gastos de explotación, incluyendo comisiones y gastos de personal, sumaron 188 Millones de euros, lo que representa un 16,2% sobre las primas imputadas netas de reaseguro. El importe referente a otros gastos técnicos ascendió asimismo a 4,4 Millones de euros.

El beneficio contable obtenido, neto de impuestos, fue de 114,7 Millones de euros. Este resultado ha sido consecuencia de la obtención de un beneficio técnico positivo de 158,1 Millones de euros y un resultado no técnico positivo de 0,2 Millones de euros. El gasto correspondiente al Impuesto sobre Sociedades asciende a 43,6 Millones de euros.

El año 2015 ha sido el año de consolidación de la recuperación económica que se inició durante el año 2014. Aunque el contexto económico internacional no ha estado exento de riesgos, la actividad económica ha mantenido un crecimiento importante a lo largo del año, fundamentalmente impulsado por la mejora en la confianza empresarial y del consumidor, así como por las reformas estructurales llevadas a cabo en los últimos años que han impactado diversos ámbitos de la economía española. El crecimiento económico ha sido principalmente soportado por la demanda privada, que se ha comportado al alza gracias a la mejora constante en las tasas de desempleo registradas en los últimos meses.

No obstante, la situación económica no está exenta de riesgos, tal y como hemos podido comprobar en los últimos compases del año 2015. La incertidumbre en los mercados financieros se ha incrementado en los últimos meses debido a la inestabilidad monetaria y geopolítica, lo que nos ha retrotraído a situaciones que recuerdan al inicio de la crisis. Asimismo, el intenso calendario electoral español y el resultado de las elecciones generales en diciembre no hacen presagiar estabilidad política en los próximos meses, lo cual puede dañar seriamente las perspectivas de nuestra economía.

En este contexto de crecimiento, el mercado de seguros de salud privado en España no se ha mantenido al margen y ha registrado un crecimiento de 4,1% (sin concesiones) en términos de primas y de 1,76% en términos de asegurados en el tercer trimestre, lo que supone un crecimiento sensiblemente superior al de los últimos años.



CLASE 8.ª



OM0909392

El mercado ha seguido manteniendo una gran competitividad en precios, lo que ha obligado a las compañías a ajustar sus márgenes en la captación.

Los ingresos de la Compañía han crecido respecto al año anterior gracias al incremento en el número de clientes, debido al desarrollo de una política comercial mucho más eficaz y al desarrollo de nuevas herramientas de retención que han permitido reducir sensiblemente el número de clientes que dejan la Compañía.

En términos comerciales, la Compañía ha apostado firmemente por el desarrollo de nuevos canales de comercialización y el fortalecimiento de los ya existentes, lo que nos ha permitido mantener unos niveles de producción muy elevados. Entre otros, hemos mantenido una apuesta firme por el fortalecimiento de las relaciones con nuestros canales mediados, así como con nuestro socio en el sector bancario BBVA a través de nuestro acuerdo de coaseguro. Además, 2015 ha sido el año en el que hemos firmado un acuerdo estratégico de coaseguro con Santa Lucía Seguros, lo que nos va a permitir ganar en capilaridad comercial y tener acceso a los mejores productos de decesos del mercado, complementando así nuestra oferta de seguros.

La Compañía ha conseguido mantener relativamente estables los gastos asociados a prestaciones, gracias a una consistente política de suscripción de riesgos y a la constante innovación en el terreno asistencial, lo que nos permite ofrecer a nuestros asegurados servicios diferenciales y de calidad manteniendo la eficiencia operativa.

Sanitas ha seguido apostando por mantener los mejores estándares de calidad en toda nuestra red de hospitales y centros médicos, así como en alcanzar los máximos niveles de atención y de servicio en todos nuestros centros de atención al cliente. 2015 ha sido el año de la consolidación de operaciones del Hospital Virgen del Mar en Madrid y de la ampliación del Hospital CIMA en Barcelona, lo que ha supuesto doblar su capacidad operativa, mejorando la oferta asistencial para nuestros asegurados.

A lo largo del año, la Compañía ha mantenido una fuerte inversión en marketing, lo que nos ha permitido mantener un fuerte ritmo de ventas constante a lo largo de los meses. La estrategia de marketing, con diferentes campañas de medios dirigidas a diferentes sectores de clientes, ha conseguido poner a disposición de nuestras redes comerciales una gran cantidad de herramientas de venta y retención de clientes.

Sin lugar a dudas, la revolución digital en el mundo de la salud es un hecho y Sanitas quiere seguir siendo un referente en el sector. Por este motivo, la Compañía ha seguido fortaleciendo su apuesta por la e-health a través del desarrollo de nuevas aplicaciones de salud, el rediseño de las ya existentes, el desarrollo de contenidos, etc. Cada vez son más los centros médicos en los que nuestros clientes pueden realizar su cita on-line o acceder a sus datos médicos a través de un sencillo clic.



OM0909393

En este contexto, Sanitas ganó el Premio Expansión a las Mejores Ideas Digitales por Blua, en la categoría de digitalización de procesos.

Por otro lado hemos recibido el premio Telefónica Ability Awards 2015, en la categoría de "Compromiso y Liderazgo de la Alta Dirección", por nuestro trabajo a favor de la inclusión de las personas con discapacidad. Sanitas desarrolla esta labor desde una perspectiva global, a través de su programa de Discapacidad, que tiene por objetivo atender las necesidades y demandas reales de este colectivo mediante el fomento de la accesibilidad de sus productos y servicios, de su red de hospitales y centros médicos y de la labor de su Fundación.

Para Sanitas sus empleados son el principal activo que tiene la Compañía, por lo que nos enorgullece enormemente haber sido galardonados con Top Employer Certificate, certificado que nos acredita, por segunda vez consecutiva, como una de las mejores empresas en España en términos de gestión de recursos humanos. Además, estamos entre las 25 mejores empresas para trabajar en España según Merco Talento. Hemos continuado desarrollando el programa Sanitas Smile, tanto entre nuestros empleados como en empleados de otras organizaciones, una iniciativa pionera en el sector cuyos principales objetivos son ayudar a adoptar hábitos de vida saludables, aumentar el nivel de satisfacción y el orgullo de pertenencia entre la plantilla y reducir la tasa de absentismo entre los participantes.

La política de Sostenibilidad de Sanitas es parte fundamental de nuestra estrategia de negocio y está sometida al control del Comité de Dirección, que es el órgano que aprueba y revisa la estrategia periódicamente.

Nuestra estrategia de sostenibilidad tiene un doble propósito: ayudar a que las personas tengan hábitos de vida saludables y reducir el impacto de nuestra actividad en el medioambiente. Se configura en torno a una ambiciosa agenda de proyectos concretos que cada unidad de negocio y cada área funcional han de desarrollar con arreglo a criterios de competitividad, eficiencia en la gestión y reputación.

Entre los proyectos destacados están Sanitas Smile, un programa que fomenta los hábitos de vida saludables entre los empleados de Sanitas y sus familias y la reducción de la huella de carbono, donde en 2015 logramos un 67% de reducción de nuestras emisiones frente al año 2009.

En este sentido, Sanitas ocupa la posición 33º en las empresas con mejor RSC y gobierno corporativo según Merco Responsables.

Sanitas es la única compañía de salud que ofrece productos para clientes con algún tipo de discapacidad. Gracias a eso, las personas con Síndrome de Down o con daños en la Médula Espinal pueden acceder a seguros de salud en igualdad de condiciones. Adicionalmente, toda nuestra red de hospitales dispone de la certificación UNE-EN ISO



OM0909394

17001 de Accesibilidad Universal, lo que garantiza a todas las personas, con independencia de su edad o discapacidad, las mismas posibilidades de acceso a cualquier parte de nuestros hospitales y al uso y disfrute de los servicios en ellos prestados con la mayor autonomía posible en su utilización.

Todo ello, ha hecho que Sanitas sea líder en reputación del sector de asistencia sanitaria, por noveno año consecutivo, en Merco Empresas: ocupa la posición 30º en el ranking general de empresas de mayor reputación del país y avanza tres posiciones respecto al año anterior.

La Fundación Sanitas ha continuado su actividad promotora del Deporte Inclusivo, es decir, la práctica conjunta de deporte entre niños con y sin discapacidad, fundamentalmente a través de la Alianza Estratégica por el Deporte Inclusivo 2010- 2015, con socios promotores y colaboradores, como el Consejo Superior de Deportes, el Comité Paralímpico Español, la Fundación ONCE, el Ayuntamiento de Madrid, la Fundación Real Madrid, Telemadrid, el CERMI, Fundación SM y Liberty Seguros.

Lo que ha llevado a la presidencia del Consejo Superior de Deportes conceder a Fundación Sanitas el ingreso en la Real Orden del Mérito Deportivo en la categoría de Placa de Oro. Este premio reconoce el impulso de la práctica conjunta del deporte en los niños con y sin discapacidad, con el fin último de fomentar el deporte de base en España.

Fundación Sanitas lanzó en 2015 Cuidar Bien, la primera web centrada en el cuidador de personas con demencia y que les ofrece acceso a toda la información, consejos y herramientas útiles sobre cómo cuidar de su salud, entender mejor el alzhéimer y otras demencias y lo que supone el cuidado de quien lo padece, de manos de los expertos de Sanitas.

Otro de los programas más relevantes de la Fundación Sanitas durante el año 2015, ha sido el ya tradicional Premio Sanitas al mejor MIR del año, único galardón de esta naturaleza en España que reconoce al Médico Interno Residente (MIR) que más haya destacado durante su formación especializada, y que pretende ser un reconocimiento a la importancia y aportación del sistema MIR a la formación médica en España.

Respecto al uso de instrumentos financieros, la Sociedad mantiene en su cartera de inversiones activos financieros de renta fija a corto y medio plazo de alta calidad crediticia, Fondos de Inversión en Activos del Mercado Monetario (Fondos de alta liquidez) y un elevado volumen de depósitos bancarios a corto plazo, con lo que su valor no se ve afectado significativamente por variaciones en los tipos de interés o en la penalización por riesgo de crédito de los mismos. Estas inversiones y depósitos son contratados con diferentes bancos de entre los de mayor calidad crediticia.



0M0909395

El resto de inversiones mantenidas son posiciones con empresas del Grupo que no se utilizan para la cobertura de provisiones técnicas.

Durante el ejercicio 2015, se han realizado actividades de investigación y desarrollo en el ámbito de aplicaciones informáticas destinadas al funcionamiento y mejora del negocio.

Sanitas no ha efectuado en 2015 negocios con acciones propias.

Sanitas continua con su política de conciliación y con el trato individualizado de los empleados, incluyendo nuevas medidas de conciliación, como la jornada intensiva para embarazadas desde las 30 semanas de gestación o el teletrabajo para embarazadas, entre otras.

Cada vez más empleados se incorporan al programa de Retribución Flexible (Retriflex) por sus beneficios fiscales, incorporando la tarjeta transporte en Sanitas Emisión.

Seguimos fomentando el bienestar en el centro de trabajo, incorporando nuevas actividades como spinning o zumba.

A través del programa corporativo de Micro donaciones de Sanitas (Tú dispones), los empleados recaudamos dinero para proyectos de acción social, como la campaña 100% vacunación.

Asimismo, ha apostado por la formación y el desarrollo vinculados a la estrategia global de la Compañía y necesidades específicas de cada área de negocio.

La información sobre los aplazamientos de pago efectuados a proveedores a 31 de diciembre de 2015 se presenta a continuación, de acuerdo con la Resolución de 29 de enero de 2016, del instituto de Contabilidad y Auditoría de Cuentas, sobre la información a incorporar en la memoria de las cuentas anuales en relación con el periodo medio de pago a proveedores en operaciones comerciales:

	<u>Días</u>
Periodo medio de pago a proveedores	36
Ratio de las operaciones pagadas	36
Ratio de las operaciones pendientes de pago	35
	<u>Miles de euros</u>
Total pagos realizados	198.504
Total pagos pendientes	11.982



CLASE 8.ª



OM0909396

La Directiva 2009/138/CE, del Parlamento Europeo y del Consejo, de 25 de noviembre de 2009, sobre el seguro de vida, el acceso a la actividad de seguro y reaseguro y su ejercicio (en adelante "La directiva de Solvencia II"), armoniza a nivel europeo la normativa aseguradora, introduciendo un régimen de solvencia basado en riesgos, con el fin de reforzar la protección de los asegurados y garantizar la estabilidad del sistema financiero europeo. Esta norma refuerza los requisitos en materia de sistema de gobierno e incrementa la transparencia en la información que las entidades aseguradoras deben facilitar al mercado.

En este sentido, el Reglamento Delegado (UE) 2015/35 de la Comisión de 10 de octubre de 2014 por el que se completa la citada Directiva, la Ley de ordenación, supervisión y solvencia de las entidades aseguradoras y reaseguradoras (Ley 20/2015, de 14 de julio de 2015) junto con el Reglamento de ordenación, supervisión y solvencia de las entidades aseguradoras y reaseguradoras (RD 1060/2015, de 20 de noviembre de 2015) constituyen los textos legales básicos que regulan los requerimientos del nuevo régimen de Solvencia II, cuya entrada en vigor plena se produce el 1 de enero de 2016.

No obstante, con anterioridad a la fecha de entrada en vigor se han ido estableciendo medidas temporales de adaptación progresiva, básicamente, a través de la Orden del Ministerio de Economía y Competitividad 730/2014 de 29 de abril y de la Resolución de 16 de junio de 2014, de la Dirección General de Seguros y Fondos de Pensiones.

La Sociedad ha completado durante el ejercicio 2015, de acuerdo la normativa, el plan de adaptación a dicho régimen obligatorio destacando la implementación de los nuevos requisitos en materia de sistema de gobierno y marco de gestión de riesgos y las adaptaciones realizadas para el suministro de la información cuantitativa y cualitativa exigida, y aquellas establecidas para el cálculo del capital de solvencia obligatorio en función de los riesgos asumidos.

Los Administradores estiman que la aplicación de la normativa anteriormente indicada no tiene efectos significativos sobre los estados financieros y la situación financiera de Sanitas, cumpliéndose adecuadamente las nuevas exigencias en materia de estados financieros y de solvencia de la nueva regulación.

Con posterioridad al cierre del ejercicio 2015, se ha producido la notificación por parte de la Dirección General de Seguros y Fondos de Pensiones del inicio de una actuación inspectora de alcance limitado sobre la Sociedad, considerando los Administradores que no tendrá impacto significativo sobre estas cuentas anuales.

El sistema de control interno de Sanitas está compuesto por procesos de control y evaluación que permiten su continua actualización y mejora, se basa en la metodología de las tres líneas de defensa y proporciona una guía para la asignación de responsabilidades en cuanto a gestión de riesgos y control interno.



CLASE 8.ª



OM0909397

Nuestro Marco garantiza que Sanitas a través de su Consejo de Administración y de su Comité de Riesgo, promueve la importancia de gestionar correctamente los Riesgos y llevar a cabo los controles internos adecuados, asegurándonos, que todo el personal es consciente de su función en el mismo. Asimismo, las actividades de control establecidas siguen, tal y como dicta la Normativa, el requisito de ser proporcionales a los riesgos derivados de las actividades y procesos a controlar.

Por ello, Sanitas cuenta con una estructura organizativa que apoya un funcionamiento efectivo del sistema de gobierno, que facilita y promueve el sistema de control interno. Contamos con un adecuado entorno de control interno desde el Consejo, el Comité de Riesgo, el Comité de Auditoría, Comité de Inversiones y Tesorería, hasta la Dirección. Todos estos órganos y sus miembros influyen de manera significativa en el control y la cultura de la organización.

Además, para lograr nuestros objetivos, nuestro marco de Riesgos y Control Interno cumple una serie de requisitos:

- Está orientado a la consecución de objetivos.
- Es capaz de dar respuesta lo más rápido posible a todos los riesgos, así como a los riesgos emergentes y dar una seguridad razonable a nuestros órganos de Gobierno.
- El coste de las actividades de Control Interno está en relación con los beneficios derivados de su establecimiento.
- Incluye procedimientos para informar lo más rápido posible, al nivel apropiado, de cualquier brecha o deficiencia significativa junto con las medidas necesarias para su mitigación.
- Está integrado dentro de las operaciones de nuestra compañía y forma parte de nuestra estructura.

Nuestro sistema de Control Interno está formado por cinco componentes (basado en COSO) que están relacionados entre sí y que se encuentran integrados en nuestra estructura de gobierno. Son:

- 1) Entorno de control.
- 2) Evaluación de los riesgos (identificación de eventos de riesgo, evaluación, respuesta).
- 3) Actividades de control.



OM0909398

- 4) Información y comunicación.
- 5) Supervisión.

Periódicamente se realiza un análisis de los riesgos, su evaluación conforme al "impacto" y "la probabilidad", una evaluación de la efectividad de los controles y consecuentemente la valoración del riesgo inherente y residual, también se identifican y actualizan los controles existentes que mitigan los riesgos y, si procede, se establecen planes de acción. Junto con una evaluación del cumplimiento de las políticas existentes, así como del cumplimiento del apetito de riesgo entre los que se encuentran los riesgos de mayor relevancia para la gestión, de manera que siempre se pueda vigilar que el perfil de riesgo se encuentre dentro de los umbrales de riesgo definidos por el Consejo, siendo la Dirección Ejecutiva de Riesgos y Cumplimiento quien se ocupa de dar traslado, en tiempo y forma, al Comité de Riesgo.

Con una gestión eficaz del riesgo favorecemos a:

Nuestros clientes: protegiendo a nuestros clientes de la exposición al riesgo y asegurando que Sanitas mantiene una adecuada solvencia.

Nuestros empleados: protegiendo a nuestros empleados de la exposición al riesgo y facilitando a todos el conocimiento, los sistemas y las herramientas para identificar, mitigar y controlar los riesgos dentro de los límites fijados.

Nuestros supervisores: proporcionando "assurance" y, cuando sea posible, superar las expectativas a través de normativa interna.

Sanitas: equipando a Sanitas para alcanzar los objetivos fijados, cuidar de nuestra reputación y continuar haciendo crecer nuestro negocio de forma sostenible.



CLASE 8.ª



0M0909490

Los Administradores de la Sociedad SANITAS, SOCIEDAD ANÓNIMA DE SEGUROS con fecha 31 de marzo de 2016 y en cumplimiento de los requisitos establecidos en el artículo 253.2 del Texto Refundido de la Ley de Sociedades de Capital y en el artículo 37 del Código de Comercio, proceden a formular las cuentas anuales y el informe de gestión del ejercicio comprendido entre el 1 de enero de 2015 y el 31 de diciembre de 2015. Las cuentas anuales vienen constituidas por los documentos anexos que preceden a este escrito, las 89 páginas de Papel Oficial del Estado números 0M0909400 a 0M0909488 ambos inclusive, así como el Informe de Gestión correspondiente al mismo ejercicio que figura en 8 páginas de Papel Oficial del Estado números 0M0909391 a 0M0909398 ambos inclusive.

D. José Ramón Álvarez Rendueles
Por ALVARVIL, S.A.

D. Ignacio Ereño Iribarren

D. Matías Rodríguez Inciarte

D. Ignacio Peralta Gracia

D. Manuel Pizarro Moreno

D. Carlos Antonio Jaureguizar Ruiz-Jarabo